

# Čehovské listy



ČTVRTLETNÍK OBCE ČEHOVICE

2022 / 1. ČÍSLO

## Úvodník

Vážení spoluobčané, držíte v rukou první letošní vydání našeho zpravodaje, což znamená, že čtvrtletí uteklo zase jako voda. Ještě na konci minulého roku se nám podařila udělat sbírka pro opuštěné pejsky v útulku a chtěla bych touto cestou poděkovat všem, co se zapojili. Všechny příspěvky jsme odevzdali do útulku Voříšek sídlícím v Čechách pod Kosířem.

V únoru se konala další humanitární sbírka cílená na Ukrajinu, sbírka proběhla velmi narychlo, i přesto jsme do sběrného místa v Ostravě vezli plně hasičské auto potřebných věcí, které na místě třídily složky IZS a vše měli koordinované tak, aby pomoc cílila tam, kde je potřeba. Všem přeji pěkné a klidné jaro v této podivné době.

*Markéta Skalková*



## Z obsahu:

Rozhovor se starostou	1
Sbor dobrovolných hasičů	3
Zahrádkáři	4
TJ Sokol	5
Mateřská škola	6
Kulinářské okénko	8
Společenská kronika	9
Jak třídit odpady	10
Křížovky	11

## Rozhovor se...

starostou Milanem Smékalem

**1. Pane starosto, zdá se, že vlna covid-19 pozvolna opadá. Co to bude znamenat pro společenský život v naší obci pro jarní a letní období?**

I já už pevně věřím a doufám, že vlna pandemie opadá. Sám jsem už tuto nemoc také prodělal, naštěstí průběh byl velmi mírný, zřejmě k tomu dopomohlo, že jsem měl již třetí dávku očkování. Myslím, že společenský život v obci se rozběhne naplno, zájmové složky již začaly pořádat své tradiční akce. Šibřinky máme za sebou i ples v Kulturáku, budeme se tedy těšit, že bez jakýchkoliv omezení pro-

běhne Slet čarodějnic. Už jsou to dva roky, co se čarodějnice nemohly sejít a proletět svá košťata.

Touto cestu zvu na posezení na hřišti všechny občany, a především pak čarodějnice a čaroděje.

**2. Od února 2022 se rozjela nová éra Kulturáku, která v březnu pokračovala prvním společenským plesem. Jak byli návštěvníci spokojeni s jeho organizací, občerstvením a zábavou?**

Já osobně jsem se kvůli onemocnění neúčastnil, ale ohlasy byly velmi kladné a všichni

zúčastnění si akci pochvalovali. Všechny vstupenky byly vyprodány, večere chutná a tombola bohatá. Snad se pořádání tohoto plesu stane také další tradicí.

**3. Letošní zima patřila spíše mezi ty mírnější. Jak hodnotíte zimní práce, které vykonávali zaměstnanci obce? Jaké činnosti jsou v plánu pro jarní období?**

Letošní zima byla opravdu velmi mírná a pracovníci se především zaměřili na ořezávání stromů a keřů. Provedli řádnou údržbu sekací techniky, tak aby byla připravena na jarní a letní sezonu, kdy dostává pořádně zabrat.



Na místním hřišti se muselo pokácet 16 kusů bříz, které již byly suché a ohrožovaly by bezpečnost při akcích pořádaných na hřišti. Za tyto vykáčené stromy bude provedena náhradní výsadba. Postupně bych chtěl, aby i tato březová alej byla dosazena a zachována.

**4. V loňském roce se u nás podařilo dokončit některé investice a technické zabezpečení obce včetně komunikace od mlýna až k hlavní ulici a také např. instalaci optických kabelů pro internet. Jaké větší investiční akce obec plánuje na letošní rok?**

I letos pokračujeme v dalších investičních akcích. V první řadě pořídíme kontejnery na zelený odpad a jeden kontejner na kovový odpad. Jako další přibude do obecního vlastnictví

štěpkač na větvě. Uvažuji o tom, že občané, kteří by si dovezli vlastní větve, by si štěpku mohli po naštěpkování odvézt pro vlastní potřeby. V plánu je také vybudování nového chodníku od rohu Svozilových směrem k hasičské zbrojnici s předpokládaným nákladem 1 000 000,- Kč.

Na zahradě mateřské školy se bude opravovat stávající přístřešek s vybudováním letního sociálního zařízení.

**5. Jako každá obec také Čehovice zareagovaly na ruskou invazi do Ukrajiny. Jak se vydařila sbírka na pomoc Ukrajině a jak bude organizována pomoc v nejbližší době?** Díky iniciativě paní místostarostky Markéty Skalkové byla vyhlášena sbírka na pomoc

občanům Ukrajiny. Akce se setkala s nečekaným ohlasem, mnoho lidí projevilo solidaritu a nakoupilo potřebný materiál a trvanlivé potraviny, nejvíc se šlo věci pro děti. Všem, kdo nezištně přispěli, touto cestou ještě jednou děkuji. Poděkování patří i manželům Skalkovým, kteří darované věci odvezli na shromaždiště v Ostravě. Všichni v této době si jistě přejeme, aby co nejdříve byl opět mír a nebylo potřeba pořádat podobné sbírky pro lidi zasažené krutostí války.

*Děkuji za rozhovor:*

*Miloš Mlčoch*

*Pokud máte na starostu či nějakého zastupitele zajímavou otázku, napište mi (ruzickovam.9@seznam.cz).*



*Sbírky a sběrné místo*

## Albert ze Šternberka

### recenze knihy

Šternberkové, páni erbu zlaté osmicípé hvězdy v modrém poli, významně utvářeli dějinné události v Zemích Koruny české i za jejich hranicemi jako např. Zdeslav z Divišova – stavebník hradu Český Šternberk (rodové sídlo od poloviny 13. století, s výjimkou let 1712–1841 a časů obou totalitních režimů 20. století, do současnosti), Zdeněk Konopištský ze Šternberka – mimořádný mocenský protihráč krále Jiřího z Poděbrad, Kašpar ze Šternberka – spoluzakladatel Národního muzea v Praze, Zdeněk Sternberg (+19. 1. 2021) – peripetie, které prožil v 50. letech, byly částečným motivem filmu Černí baroni režiséra Zdenka Sirového. Výše zmíněným i dalším členům rodu, rozděleného do dvou linií – české a moravské, byla v minulosti věnována značná po-

zornost (nejen) historiků. Stále však existovala mezera, neboť dosud nikdo neprojevil hlubší odborný zájem o životní a společenské realie Alberta ze Šternberka. Situace se však změnila. Byla vydána monografie s názvem Albert ze Šternberka – arcibiskup, zakladatel, mecenáš a diplomat doby Karla IV.

Prof. PhDr. David Papajík a PhDr. Tomáš Somer působí na Univerzitě Palackého v Olomouci a zabývají se dějinami příslušníků středověké nobility. Jejich bibliografie je obsáhlá, ale příprava publikace o Albertovi ze Šternberka byla prvním týmovým projektem autorů – výsledkem je kniha značného rozsahu (428 str.). Dvanáct kapitol textu je rozděleno Papajík – Somer v poměru šest ku pěti (jedna kapitola byla psána společně). Základ tvoří

pasáže věnované Albertovým třem církevním stolcům, včetně souvislostí týkajících se pomyslné společenské degradace pána erbu zlaté osmicípé hvězdy v modrém poli, neboť postupně zastával úřad biskupa ve Zvěříně, Litomyšli a arcibiskupa v Magdeburgu (zde pod tlakem ne zcela zřejmých vnějších okolností s vědomím císaře Karla IV. rezignoval a jmenováním od papeže Řehoře XI. se vrátil do biskupského úřadu v Litomyšli). Na pomyslnou osu dále navazuje důkladný rozbor jeho sociálních vazeb a majetkových poměrů týkajících se rodových i církevních statků v Čechách (panství Bechyň, Litomyšl) a na Moravě (panství Dědice, Količín, Odry, Račice, Šternberk, Veselí nad Moravou, Zlín) – množství prezentovaných ekonomických údajů dokazuje značnou od-

bornou erudici autorů. Obzvlášť informativně objevené jsou exkurzy do prostředí mocenských struktur císařského dvora, ve kterých je objektivně definováno významné společenské postavení Alberta ze Šternberka jako panovníkova rádce a diplomata. Nechybí ani přehled dochovaných pečeti přivěšených na významných listinách. Velký prostor je věnován biskupovu uměleckému mecenátu – popsány jsou jeho dvě stavební fundace – ve Šternberku (budo-va kláštera stojí dodnes) a v Tržku u Litomyšle (areál kláštera zcela zanikl). V přehledu movitých památek vynikají statě o Bibli (Jagellonská knihovna Krakov) i Pontifikátu Alberta ze Šternberka (Knihovna Královské kanonie premonstrátů Praha – Strahov) a zejména o dějezpyslu Madony ze Šternberka (Arcidiecézní

muzeum Olomouc). Nutné je ocenit objektivitu autorů, neboť přiznávají, že ani na základě moderních analýz nelze s jistotou určit, zda socha byla pořizena (jak se stále traduje) přímo biskupem Albertem. Závěr textu knihy, jejíž vizuální podoba je doplněna velkým množstvím černobílých i barevných fotografií architektonických staveb z několika evropských zemí a unikátních uměleckých děl, obsahuje souhrn poznatků týkajících se antropologického průzkumu ostatků Alberta ze Šternberka.

Informativní hodnota publikace však dále není vyčerpána... V části, která následuje po hlavním textu, je užitečným bonusem precizně zpracovaný poznámkový aparát, početný seznam literatury a pečlivě sestavený přehled odborných institucí vlastnicích ve svých sbírkových

fondech příslušné písemné prameny, obohacený o edici vybraných listin i jejich jazykový rozbor. Nejdůležitějším se jeví obsáhlý itinerář Alberta ze Šternberka. Více než 200 položek pečlivě dokumentovaných příslušnými zdroji dokazuje obdivuhodnou biskupovu cestovní mobilitu a zároveň důkladnou badatelskou přípravu obou autorů, vždyť napsali mimořádně objevnou knihu o muži, který byl zároveň (arci)biskupem, zakladatelem a mecenášem, jakož i diplomatem císaře Karla IV.

*David Papajík – Tomáš Somer:  
Albert ze Šternberka – arcibiskup,  
zakladatel, mecenáš a diplomat doby Karla IV.,  
ISBN: 978-80-7601-541, 428 str., 1. vyd.,  
Nakladatelství Vyšehrad, Praha v roce 2021*

# Z činnosti místních organizací

## Sbor dobrovolných hasičů

Vážení čtenáři, zima už nám pomalu končí a všichni už netrpělivě vyhlížíme slunečné jarní dny. Po zimní pauze, kdy nám covidová opatření ztrpčovala život, se můžeme opět pustit do mnoha činností. V březnu opět začali mladí hasiči trénovat v obvyklém čase, a to v úterý od 17 do 19 hodin. Zatím se s dětmi scházíme v prostorách hasičské zbrojnice, ale jakmile to počasí dovolí, budeme pro tréninky využívat i fotbalové hřiště. Budeme moc rádi, když se přijedete na tréninky podívat a slovně podpoříte místní děti.

V zimních měsících bohužel mnoho činností a akcí nebylo možné provést. Věnovali jsme se spíše údržbě techniky a úklidu prostor hasičské zbrojnice. Na začátku ledna jsme svolali brigádu na hřišti, obsekali jsme a shrabali trávu kolem betonové plochy, zametli kamínky a napadané listy, aby bylo místo nachystáno pro tvorbu ledové plochy. Chtěl bych moc poděkovat i místním dětem, které se

do úklidu zapojily. S velkou nedočkavostí jsme pak sledovali předpovědi počasí, ale bohužel letošní zima mnoho mrazivých dní nepřinesla. Na konci ledna se nám povedlo kluziště vytvořit, i když jen na pouhý víkend. Tímto bych chtěl moc poděkovat za aktivitu a pomoc při tvorbě ledu panu Pavlu Rausovi. I díky němu jsme se mohli střídat celou noc při stříkání ledu, a tak mohly děti hned ráno kluziště využívat pro bruslení a k hokejovému zápasům.

Na začátku měsíce března jsme byli osloveni paní Ivanou

Špačkovou, ředitelkou místní mateřské školy, zda-li by bylo možné dětem přiblížit práci hasičů. V mateřské školce probíhal tematický




týden „Čím budu, až vyrostu“. A tak se děti postupně seznamovaly s různými druhy povolání. Jsem rád, že jsme se i my mohli zapojit a dětem ukázat, co práce hasičů obnáší. Provedli jsme je prostory hasičské zbrojnice, seznámili s výstrojí a technickým vybavením, které hasiči využívají při mimořádných událostech, zopakovali jsme si i důležitá telefonní čísla tísňové linky a ukázali si, jak správně volat na operační středisko. Děti odcházely s úsměvem a plně nových dojmů a informací. Uvidíme, kolik dětí si zvolí jako své budoucí povolání být hasičem.

Také přikládám pár rad od Hasičského záchranného sboru, jak se chovat při pálení klesť. Neberte prosím tuto činnost na lehkou váhu a dodržujte uvedená doporučení.

Závěrem mi dovoluji všem popřát veselé velikonoční svátky, mnoho zdraví, spokojenosti a dětem bohatou pomlázku.

*Za SDH Rostislav Svoboda ml.*







## Pálení s rozumem


Hasiči radí, jak se chovat při pálení klesť


Více informací najdete na [www.olk-hzscr.cz](http://www.olk-hzscr.cz)


 Pokud se rozhodnete pálit klesť na zahradě či jinde v přírodě, nečiňte tak za silného větru nebo v období extrémního sucha.


 Biologický odpad spalujte v ohništi, které je bezpečně oddělené od okolního prostředí například kameny či pískem.


 Pokud klesť pálite v přírodě, tak oheň rozdělávejte alespoň 50 metrů od okraje lesa a v dostatečné vzdálenosti od budov, objektů a předmětů, které se mohou snadno vznítit.


 Oheň neroznášejte po okolí. Mějte vždy připravený dostatek hasičích prostředků pro případ, že by se oheň vymknul kontrole. Nikdy nenechávejte ohniště bez dozoru.

 Ohniště důkladně uhasťe buď zalitím vodou, nebo zasypaním zeminou. V případě velkého množství odpadu je nutné po dobu 5 dnů nebo do vydatného deště místo pálení pravidelně kontrolovat.

 Právnícké a podnikající fyzické osoby jsou povinny spalování hořlavých látek na volném prostranství předem oznámit hasičskému záchrannému sboru kraje. I občanům doporučujeme, aby pálení hlásili, a to zde: <https://paleni.izscr.cz/>

 Upozorňujeme, že plošné vypalování trávy a porostů je zakázáno! Pokud platí navíc ve vaší obci i zákaz pálení, respektujte ho. Jinak vám hrozí pokuta až 25 tisíc korun.





# Zahrádkáři

## Zahrádkáři a jejich činnost v 1. čtvrtletí roku 2022

Konečně se nám po dlouhé době omezení v začátku letošního roku podařilo uskutečnit dvě naplánované akce pro letošní rok.

28. ledna se uskutečnila degustace odrůd jablek, která se v naší obci a okolí pěstují. K ochutnávání nám bylo předloženo 28 vzorků jablek a ti, kteří si chtějí zakoupit letos nové stromky jabloní, tak měli možnost ochutnat, jak různá jablka chutnají. Musím konstatovat, že se na naší degustaci sešlo docela dost lidí, a to též z okolních organizací. Mrzí nás jen, že přišlo málo místních občanů, kteří nejsou našimi členy. Degustaci vedl přítel Stanislav Lutera spolu s členy výboru v čele s předsedkyní. Akce byla velice zdařilá a všem se líbila. Odrůdy, které nejvíce chutnaly, Vám přikládáme na fotografii s výsledky.

Již následujícího dne, tj. 29. ledna, jsme uspořádali košt slivovice a ovocných pálenek. V průběhu koštu se mohli přítomní hodnotitelé občerstvit bohatým občerstvením, které si přinesli někteří s sebou a též výrobky našeho výboru. Ke koštu bylo dodáno 25 vzorků pálenek a 5 vzorků likérů. Mezi pálenkami byla nejlepší švestka-ryngle přítele Eduarda Lutery z Hrubčic, druhá skončila švestka přítele Zdeňka Diváckého a na třetím místě meruňkovice od přítelkyně Aleny Coufalové. Nejlepší z likérů byla Griotka přítelkyně Milušky Dvořákové, na druhém místě se umístil likér z kuchyně přítelkyně Zdeňky Purové. Třetí v pořadí skončil mandlový likér dodaný přítelem Tomášem Knausem. I na této akci se sešlo

DEGUSTACE JABLEK ČEHOVICE							
DNE: 28.1.2022		JMENO:					
		Vůně a aroma	Chuť dužiny	Konzist. dužiny	součet bodů v l.	Body - výsledky součet	Prádeli
1	JONAGOLD					279	1.
2	SIRIUS					278	2.
3	GLOSTER					266	3.
4	STARKING					258	4.
5	RUBINOLA					256	5.
6	SPARTAN (1)					255	6.
7	SANTANA					251	7.
8	GRENY SMITH					250	8.
9	TOPAZ					245	9.
10	HELIODOR					239	10.
11	JONAPRINC (1)					238	11.
12	GOLDEN DEL (1)					236	12.
13	SPARTAN (2)					234	13.
14	JONAPRINC (2)					233	14.
15	VICTORY					232	15.
16	RUBIN					230	16.
17	MELROSE					229	17.
18	SELENA					216	18.
19	IDARED					213	19.
20	MELODIE					204	20.
21	ANGOLD					201	21.
22	PRIMAKE					200	22.
23	GOLDEN DEL. (2)					198	23.
24	DARK RUBÍN					188	24.
25	LIPNO					182	25.
26	ONTARIO					181	26.
27	MUTSU					171	27.
28	BOHEMIA					162	28.

dostatek přátel a kamarádů z okolních organizací, za co jsme velmi vděční. Tato akce se u zúčastněných setkala též s úspěchem a přáním pokračovat dále v tomto trendu. V plánu jsme měli též účast na degustaci vín v Kyjově, ale z důvodu covidových opatření byla zatím přesunuta na květen. Doufáme, že se tato akce podaří uskutečnit. Tímto též zveme k účasti i naše spoluobčany a příznivce dobrého vína. Přesné informace můžete získat u předsedkyně naší organizace. Dále plánujeme Koloběžkiádu pro děti z naší obce i z okolí a už se těšíme na setkání s Vámi všemi.

*Předsedkyně ZO ČZS  
Jana Purová*



## TJ Sokol Čehovice Dětské šibřinky

Tak jsme se konečně dočkali. Po dvouleté odmlce jsme se vrátili k uspořádání dětských šibřinek.

V sobotu 12. března 2022 se v 14.30 hodin otevřely dveře Kulturáku dětem v maskách a jejich doprovodem. Děti přišly přestrojeny v tradičních a opět i ve velmi nápaditých karnevalových kostýmech. Šikovnost některých maminek je opravdu obdivuhodná. Po sále se proháněli zástupci Avengers, piráti, potápěči, smajlíci, víly, kominičci, kašpárci, princové, princezny, mimoni, karkulky, makové panenky, berušky, tygřici, motýli, zástupci NASA i pohádková Zloba, Kleopatra a to není úplný výčet... Při zahajovací promenádě jsme napočítali asi 50 nejruznějších masek. DJ Míša se svým zdatným

pomocníkem potom zahájili zábavný program sestavený z různých nejen sportovních soutěží. Nechyběla samozřejmě diskotéka. Za odvážné výkony byly děti odměňovány sladkostmi. Pobavily se děti i jejich rodinné doprovody. Dospěláci totiž také umí pořádně řídit. Vylosována byla i tradičně opravdu bohatá tombola. Někdo se radoval a odnášel více, někdo méně. Oceněny byly i ty nejnápaditější masky – 1. místo zástupce NASA – Štěpán Říha, 2. místo – Nela Pekáčková – Zloba, 3. místo – sourozenci Magdaléna a Filip Kotalovi – potápěči, 4. místo – ovečky – Linda a Laura Špačkoví, 5. místo – Matylda Spáčilová – růžový motýl.

Pořadatelé se postarali o chutné sladké pochutnání ke kávičce, nechyběl tolik oblíbený


párek v rohlíku a jednohubky. Takže i mlsné jazyčky a chuťové buňky si přišly na své. Snad už žádná opatření nepřekazí v příštím roce pokračování této milé, zábavné a oblíbené akce.

*Za Tělovýchovnou jednotu  
Sokol Čehovice, Petra Růžičková*





**Spolek Rybáři Čehovice**  
**zvou**  
**v sobotu 21.5.2022**  
**na**



**Startovné 250.-**

# **RYBÁŘSKÉ ZÁVODY**

## **Program:**

6.00 – 7.45 prezentace  
 7.45 – 8.00 nástup a instruktáž  
 8.00 – 14.00 samotný závod  
 14.00 – ukončení závodu, vyhlásování  
 vítězů + tombola

## **Podmínky:**

loví se na dva pruty a hodnotí se pouze ulovený kapr  
 Hlavní cena je o nejvyšší součet centimetrů ulovených  
 kaprů.  
 Oceněn bude největší kapr a dětská kategorie do 15 let.

**1. CENA - poukazy v hodnotě 8.000Kč**  
**a další hodnotné ceny**

**Dále je pro Vás připravena bohatá tombola a bohaté občerstvení.**



*Srdečně zvou pořadatelé*

## **Mateřská škola**

### **Zprávičky z mateřské školičky...**

Měsíc BŘEZEN. Přelomový měsíc mezi zimou a jarem, kdy čekáme na pozitivní změny a na to, kdy budeme moci studeným dnům konečně zamávat a přivítat dlouho očekávané roční období. Opět po roce se vlády chopí JARO, začátek všeho nového. Březen, jehož název se odvíjí od slova „březost“, rození mládat. Ráno nás bude probouzet zpěv ptáčků odměnou za to, že jsme jim v zimě sypali do krmítek. Přivítáme sluníčko, které nás teple pohladí po tvářích. Oči se nám rozzáří pestrobarevností, příroda se zazelená, všechno rozkvete. Po dlouhé zimě a omezeních se už všichni těšíme, že budeme trávit více času venku. Děti se snad radují nejvíc, pomalu žádají rodiče o instalaci trampolíny na zahradě či provozování kola.

Po vánočních prázdninách jsme naskočili do běžného provozu s prvním tématem Tři králové. Vyprávěli jsme si příběh a vyráběli tříkrálové koruny, navštívili jsme místní kostel. Pak jsme se drželi zimních témat, kdy jsme si povídali o změnách počasí, oblečení, o ptáčcích a jejich potřebách v zimě. Vyráběli jsme krmítka z šišek, rozvšesli jsme je po školní

zahradě a pozorovali, jak ptáčkům chutná. Téma jsme doplnili ještě projektovým dnem Zima v přírodě – Ptáci v zimě. Nové poznatky o zvířátkách v zimě si děti vyslechly od lektorek z ekologického centra IRIS. S nimi si také vyrobily voňavý hřejivý polštářek. Dalším tématem byly zimní sporty, a protože probíhala zimní olympiáda, děti je prožívaly opravdu intenzivně. Měly zážitky z domova, kdy sledovaly v televizi dění v Pekingu s rodiči. Vyrobit si maskota – pandu, vykreslovaly a tvořily olympijské kruhy, „české“ čepice olympioniků, vlajky, poháry pro vítěze. Počasí venku zimním sportům příliš nepřálo, tak jsme si poradili a lyžovačku, rychlobruslení, krasobruslení či bobování jsme si vyzkoušeli i ve třídě. Děti to moc bavilo, odměnou byly samozřejmě medaile a poháry s bonbónky pro všechny malé olympioniky.

Že sport a pohyb našemu tělu svědčí, jsme si povyprávěli v dalším tématu Naše tělo a smysly. Děti se seznámily se stavbou těla, kostrou, svaly, povrchem těla, pojmenovaly si vnitřní orgány, zjistily, k čemu slouží, jak fungují. Pozorovaly, jak pracují plíce s nádechem a vý-

dechem, jak srdce pumpuje krev, měřily si tlak. Naše povídání završilo setkání s maminkou-lékařkou, v projektovém dni Lidské tělo, která již svým oděvem a pomůckami, které si přinesla, děti zaujala. Lékařka byla překvapená, kolik toho děti o svém těle vědí. Děti naopak získaly další poznatky, seznámily se s postupy léčby a pomůckami lékaře. Rychle se zbavily ostychu, ptaly se a všechno si samozřejmě chtěly zkusit. Vyzkoušely, jak funguje fonendoskop, se kterým poslouchaly tlukot srdce, poklepem „kladívka“ zkoušely reflexy. Na téma tělo a péče o ně jsme navázali povídáním o povolání a zaměstnání rodičů. Nejprve si děti nakreslily obrázek „Čím budu?“. Potom jsme se postupně zastavovali u jednotlivých profesí a zkoušeli si, co ke své práci lidé dané profese potřebují, čemu slouží různé předměty. Doplnkem byl další projektový den na téma „Jak pracují rodiče“, kdy jsme opět využili odborníka z řad rodičů. Maminka-kadeřnice, zevrubně dětem představila svoji práci. Ze své praxe věděla, že některé malé děti se i střihání vlasů obávají, proto své vyprávění odlehčila ukázkou veselé pláštěnky na střihání, děvča-

tům předvedla „vychytávky“ na tvorbu účesů. Na závěr všem darovala kouzelnou barvičku na vlasy. Blíže jsme se ještě věnovali švadlenkám a krejčím, listonošům, stolařům či opravářům, ale také jsme si vyzkoušeli roli kuchaře a cukráře. Děti se do svých rolí vždy opravdu vžily a tvořily, pekly nebo jen kreslily s oprav-

dovou chutí. V rámci tématu jsme také navštívili při práci zaměstnance obce, kteří provádě-  
li údržbu zeleně a obecní hasičskou zbrojnici, kde nám další maminka, členka hasičského záchranného sboru, představila vybavení hasičů. Postupně se s dětmi přesuneme k jarnímu tvoření a pozorování, jak v záhoncích začínají

vykukovat sněženky a krokusy. Jaro je tady! Přejeme Vám hodně jarního sluníčka, pokud možno hodně klidu a pohody v této zvláštní době a také radostné, veselé prožití svátků jara, Velikonoc.

*Za MŠ Čehovice,  
učitelka Božena Spáčilová*



# Bleší trh



**PŘIJĎTE PRODAT! PŘIJĎTE KOUPI!**

**V SOBOTU 2. 4. 2022**

**OBECNÍ DŮM ČEHOVICE**

**OD 14.00 DO 18.00**



V případě zájmu o místo k prodeji a pro další informace prosím volejte : 728 336 707

# Kulinářské okénko

Dovolte mi popřát krásné JARO a s ním spojené svátky. Ať jste zdraví a ať se Vám daří i u plotny.

Ivana Kratochvílová

## Slané briošky s cibulkou a uzeným masem (12kusů)

### Ingredience:

- 320 g proseté hladké mouky,
- 1/2 kostky droždí,
- 1 lžička krupicového cukru,
- 1 lžička soli,
- 1 /2 lžičky pepře,
- 3 lžičce olivového oleje,
- 200 ml vlažného mléka,
- 1 žloutek,
- nasekaná petrželka
- 4 cibule + olej,
- 100 g uzeného masa,
- 1 lžičce vody

### Postup:

Cibuli nadrobno nakrájíme a do světle hněda orestujeme na oleji. Přidáme nadrobno nakrájené maso a ještě chvíli opékáme. Hotovou směs přendáme do misky, do horké pánve dáme lžiči vody a vařečkou seškrábneme vše, co v pánvi zbylo. Vlijeme do misky k cibuli a masu a necháme vystydnout. Do zadělávací mísy rozdrobíme droždí, přidáme cukr a rozmícháme. Přilijeme vlažné mléko, prosátou mouku, sůl, pepř, olej, žloutek, orestovanou směs a nasekanou petrželku. Propracujeme těsto a necháme na teplém místě vykynout. Z vykynutého těsta tvoříme briošky a necháme na plechu ještě chvíli kynout. Pak potřeme bílkem a vložíme do předem vyhřáté trouby. Pečeme na 180 asi 15–20 minut.



## Čabajkovo-vaječná pomazánka s kapií

### Ingredience:

- 6 vajec,
- 1 malá šalotka,
- 1 malá kapie,
- 1 pomazánkové máslo,
- 1 smetanový roztíratelný sýr,
- 1 menší nožička čabajky,
- 1 hrst petrželky,
- 4–5 lžic majonézy,
- sůl,
- bílý pepř

### Postup:

Šalotku nakrájíme nadrobno, kapii, čabajku a oloupaná vajíčka na menší kostičky a petrželku nasekáme. V misce umícháme pomazánkové máslo, majonézu, roztíratelný sýr, šalotku, osolíme, opepříme a přidáme, čabajku, kapii a petrželku. Nakonec zlehka vmícháme nakrájená nebo nastrouhaná vajíčka. Ochutnáme a je-li potřeba, dochutíme ještě pepřem a solí.

## Mrkvové knedlíčky do polévky

### Ingredience:

- asi 200–250 g mrkve,
- sůl a pepř,
- 2 lžičce rozpuštěného másla,
- 1 vejce nasekaná petrželka,
- trošku muškátového květu,
- hrubá mouka podle potřeby,
- 2 lžičce strouhanky

### Postup:

Mrkev uvaříme a vidličkou rozmačkáme. Přidáme vajíčko, sůl, pepř, muškátový květ, nasekanou petrželku, máslo, trochu hrubé mouky a strouhanku. Tvoříme kuličky a vkládáme do vroucí polévky, vaříme asi 5 minut.

## Polévka králičí

### Ingredience:

- 2–3 l vody,
- sůl,
- mrkev,
- celer,
- cibule,
- kus pórku,
- celý pepř,
- nové koření,
- čerstvá petrželka,
- kus králíka (hlava, hrud'

### Postup:

Do osolené vody dáme vařit králičí skelet, přidáme mrkev, celer, cibuli, pórek a koření, necháme vařit. Čím déle vaříme, tím je polévka kvalitnější. Přecedíme, dochutíme a vložíme knedlíčky a nudle. Před podáváním dáme do polévky nasekanou petrželku.

## Marinovaná kachní játra s houbovým ragú

### Ingredience:

- 400 g kachních jater,
- 150 ml kyšky,
- lžička grilovacího koření,
- lžíce másla,
- trochu oleje,
- pepř

### Na ragú:

- 200 g hub (hlíva, žampióny, lišky, praváci...),
- 150–200 ml smetany,
- 1 cibule,
- houbové koření,
- kmín,
- sůl, pepř, olej

### Postup:

Očištěná játra rozkrojíme na polovinu. Kyšku smícháme s kořením a játra v ní marinujeme nejméně 2 hodiny, klidně do druhého dne. Houby očistíme a nakrájíme na větší kousky. Na oleji zpěníme nakrájenou cibuli, přidáme houby, koření a dusíme asi 10 minut. Je-li třeba, podlijeme malinko vodou. Necháme vydušit a přilijeme smetanu. Necháme vařit do zhoustnutí smetany asi 10 minut. Dochutíme. Játra ořeme od marinády a na rozpuštěném másle, s kapkou oleje, pozvolna dusíme z obou stran. Trvá to chvíli, musí zůstat uvnitř růžová. Servírujeme společně s houbami a pečenými bramborami.

## Makový koláč s mandlovou drobenkou

### Ingredience:

- 300 g polohrubé mouky,
- 70 g cukru,
- 100 g másla studeného,
- 50 ml mléka,
- kůra z 1/2 citronu

### Náplň:

- 300 ml mléka,
- 200 g máku mletého,
- 3–4 lžíce krupicového cukru,

- 1 vanilkový cukr,
- kůra z 1/2 citronu,
- 1 lžíce rumu,
- 1 lžíce povidel

### Drobenka:

- 75 g hrubé mouky,
- 25 g cukru,
- 1 vanilkový cukr,
- 1 žloutek,
- 2 lžíce mandlových lupínků

### Postup:

Z uvedených ingrediencí vypracujeme těsto a necháme odpočinout v chladu, než uděláme náplň a drobenku. Na náplň dáme mléko s cukrem a citronovou kůrou do rendlíku a přivedeme k varu, vsypeme mák a za stálého míchání 1–2 minuty povaříme a odstavíme, do zchladlého máku vmícháme povidla a nakonec rum. V misce promícháme mouku, cukr, žloutek a vytvoříme drobenku, do které pak zlehka vmícháme mandlové lupínky. Zapneme troubu na 180 °C a ustříhneme pečící papír. Odpočinité těsto rozválíme přímo na pečícím papíru a i s ním vložíme na plech. Na těsto navrstvíme makovou náplň, uhladíme a posypeme rovnoměrně drobenkou. Vložíme do trouby a pečeme cca 20–25 minut dorůžova.

## Čaj se připravuje z pampeliškových květů

Květy se sbírají v březnu a dubnu, sbírají se mladé květy. Až je přinesete domů, omyjte je pod tekoucí vodou. Čaj z květů, připravte si jich 8, zalijte je 350 ml horké vody a nechte louhovat přibližně 5 minut. Čaj harmonizuje trávení. Ledviny nejsou jediným orgánem, jemuž pampeliškový čaj lahodí. Vedle nich jsou to také játra, z nichž odstraňuje toxiny. Posiluje imunitu a obsahuje vitamín A a C. Pampeliška má schopnost kontrolovat v krvi hladinu tuků, cukru a inzulinu. Proto je popíjení čaje z ní užitečné při léčbě cukrovky i při snižování cholesterolu v krvi.



# Společenská kronika

## Jubilanti

### Duben:

Zdeněk KUNC – 91 let

### Květen:

Eva KŮROVÁ – 90 let  
Marie BEDNÁŘOVÁ – 90 let  
Jaroslav PEKÁREK – 70 let

### Červen:

Olga KUBOVÁ – 70 let



Všem jubilantům srdečně blahopřejeme!

## Opustili nás

19. ledna 2022 Vladimír Hénik – 86 let  
27. února 2022 František Jiruše – 84 let



# Jak třídit odpady z domácností?

Třídění odpadů stanovuje zákon o odpadech. Cílem je chránit přírodní zdroje, protože druhotné suroviny mohou být namísto dovážených primárních surovin znovu využity ve výrobě. Tříděním odpadů snižujeme výdaje obce na odstranění směsného komunálního odpadu.

## ► Co je důležité?

Pokud možno **předcházet vzniku odpadů** – například nekupovat výrobky s nadbytečnými obaly. **Třídít odpady hned**, jakmile vzniknou, zvlášť do košů, tašek, pytlů... Do barevných kontejnerů dávat opravdu **jen to, co tam patří** – znečištěné obaly mohou znehodnotit celý obsah kontejneru. Před vhozením do kontejneru **minimalizovat objem odpadu** sešlápnutím.

## Plast

### Patří sem:

- sešlápnuté PET lahve (i s víčkem)
- nápojové kartony – obaly (krabice) od mléka a nápojů
- sáčky, tašky, folie
- polystyren
- kelímky od másla, jogurtů a jiných potravin
- plastové obaly od šamponů, mycích a pracích prostředků
- CD/DVD

### Nepatří sem:

- linoleum, PVC
- pryžové výrobky
- koberce
- textil
- pěnový polyuretan-molitan
- pneumatiky
- videokazety
- kabely
- obaly od olejů, obaly silně znečištěné zbytky jídla
- obaly od nebezpečných látek, barev, chemikálií a lečiv



## Sklo bílé

### Patří sem:

- veškeré bílé obalové sklo (lahve od nápojů bez kovových či plastových uzávěrů, skleněné nádoby)
- tabulové sklo čiré

### Nepatří sem:

- porcelán
- drátosklo
- varné sklo
- televizní obrazovky
- PC monitory



## Sklo barevné

### Patří sem:

- veškeré barevné obalové sklo (lahve od nápojů bez kovových či plastových uzávěrů, skleněné nádoby)
- tabulové sklo zabarvené

- zrcadla
- automobilová skla
- lahvičky od léčiv
- zářivky, výbojky, žárovky



## Bioodpad

### Patří sem:

- zbytky jídel rostlinného původu
- zbytky ovoce a zeleniny
- zbytky pečiva a obilnin
- květiny
- kávový odpad vč. filtrů a ubrousků
- čajové sáčky
- listí, seno, sláma
- piliny, hobliny v menším množství
- zahradní odpad

### Nepatří sem:

- fritovací olej
- jednorázové pleny
- uhynulá zvířata
- skořápky od vajíček
- zbytky masa, kosti, kůže
- trus zvířat
- zvířecí srst
- popel
- cigarety



## Papír

### Patří sem:

- noviny, časopisy
- školní sešity
- brožury
- reklamní letáky
- katalogy
- psací a balicí papír
- čisté papírové obaly a sáčky
- rozložené krabice a kartony
- knihy

### Nepatří sem:

- znečištěný a mastný papír
- voskovaný papír
- obaly od másla
- nápojové kartony – obaly (krabice) od mléka a nápojů
- zbytky tapet
- papírové kapesníky
- ubrousky
- jednorázové pleny



Co se děje s odpadem dále? Papír se lisuje do velkých balíků a je následně odvážen do papíren. Plasty jsou podle druhů dotříděny a slisovány případně podrceny a jsou předány k dalšímu zpracování. Skleněné střepy se sváží odděleně (tj. zvlášť bílé a barevné) na překladiště naší společnosti a ve velkých objemech se pak dostane do sklárny. Bioodpad putuje rovnou do kompostáren k výrobě kompostů a substrátů. **TŘÍDĚNÍM SPOLEČNĚ CHRÁNÍME PŘÍRODNÍ ZDROJE. DĚKUJEME.**



# Křížovka

Jeden padá do propasti a druhý na něj volá: „Jsi v pohodě?“ Odpoví : „JO“ Po chvílce se znovu ptá: „Co ruče?“ Ten dole volá nahoru „Jo v pohodě.“ Vrchní volá: „A co nohy?“ Spodní mu odpoví to samé a tak vrchní řekne: „No tak polez nahoru“. spodní se podívá nahoru a řekne: „... Tajenka!“

	1	2	3	4	5	6	7	8	9	10	11	12	13	14	15	16
A																
B																
C																
D																
E																
F																
G																
H																
I																

## Vodorovné legendy

- A ÚPLNĚ, ZBOHATLÍCI (HANL.), MEDONOSNÝ HMYZ
- B ZN.SPOTR.OBUVI, VŮDCE ARGONAUTŮ, ZTROUCHNIVĚT
- C TAJENKA 1.DÍL, PRACOVNÍ SKUPINA V KOLCHOZE
- D ČÁST PRAHY 9, SCHRÁNKY NA MRTVOLY, BEŽNÝ STAV
- E VŮZ ZNAČKY AERO, STUPEŇ, PŘEDMĚT PRO OBCHODOVÁNÍ
- F NA ZADNÍM MÍSTĚ, VOZNICE (NĀŘ), PROUDĚNÍ; TOK
- G DŘEVĚNĀ FORMA NA BOTU, TAJENKA 2.DÍL
- H NĚMECKĚ ŽENSKÉ JMĚNO, SRNEC, VAČNATEC, POSTEL
- I KNIŽNÍ ZKRATKA, ŘÍMSKĀ "TROJKA", MASTURBACE, MUŽ, KTERÝ ZPLODIL POTOMKY

## Svislé legendy

- 1 DOMÁCKY NANETA, UHLAZENOST
- 2 SUŠENĀ CIHLA, ZNAČKA JOGURTŮ
- 3 VOZKOVA POBÍDKA, STOUPENEC HUDEBNÍHO STYLU
- 4 ZN. ZUBNÍ PASTY, V DÁVNÝCH DOBÁCH
- 5 ŠTĚKÁNÍ, VYTÍ, LÁNÍ, ANGL.TY, SLOVEN. ČÍSLOVKA
- 6 ŘECKÉ ŽELEZNICE, HRDINA, OSOBNÍ ZÁJMENO
- 7 MRTVOLNĚ BLEDNOUT, TAKÉ ONO NĀŘEČNĚ
- 8 NEPUKAVÝ PLOD, SVÍTÍCÍ REKLAMA
- 9 OSĚVÁNÍ, SNĚHOVĀ KOULE /ŘÍD./
- 10 BITVY, POLICEJNÍ AUTOMOBIL (ZAST.)
- 11 JINĀ /NĀŘEČNĚ/, ZELENÉ ČÁSTI ROSTLIN, UMĚLĀ INTELIGENCE
- 12 CITOSL. ZVUKU LETÍC. PŘEDMĚTU, DRAVEC, ZĀPOR
- 13 ROZDĚLENÍ CELKU NA ČTYŘI DÍLY, PŘEDEK
- 14 ELEMOVĀ PRYSKYŘICE, RUSKY TENTO
- 15 LENIVĀ, ŠLECHTICKÝ TITUL
- 16 KORĀLOVÝ OSTROV, ČÁST KABĀTU

## VÝHERCI Z MINULÉHO ČÍSLA

- 1. cena – KNIHA dle vlastního výběru do 300 Kč – Jolana Kardinálová
- 2. cena – SALĀM Vysočina – Jaroslav Bureš
- 3. cena – KĀVA dle vlastního výběru – Pavel Procházka

# Hledání rozdílů

Najděte 10 rozdílů



[http://www.onlinekrizovky.cz/files\\_tiny/archiv-soutezni/180111.html](http://www.onlinekrizovky.cz/files_tiny/archiv-soutezni/180111.html)

## Čehovské listy

Čehovské listy, čtvrtletník – periodický tisk územního samosprávného celku.

Redakční rada: Ing. Markéta Skalková, Ing. Jaroslav Špaček, Mgr. Miloš Mlčoch, Ph.D.

Evidenční číslo ministerstva kultury: MK ČR E 20489.

Nákladem 200 výtisků vydala obec Čehovice v březnu 2022.

Zlom, sazba a tisk: Computer Media s.r.o.; [www.obecni-noviny.cz](http://www.obecni-noviny.cz).

Čehovice 93, 798 21 Bedihošť, IČO 288101.