

# Čehovské listy



ČTVRTLETNÍK OBCE ČEHOVICE

2023 / 1. ČÍSLO

## Úvodník

Vážení spoluobčané, první čtvrtletí roku je za námi a jak astronomicky, tak meteorologicky nastává jarní čas. Ať už jsme zimní měsíce strávili na horách na svahu nebo doma u krbu, všichni jistě vyhlížíme slunné dny, kdy necháme bundu doma na věšáku a vyrazíme ven jen v mikině. Pomalu ale jistě nastane čas odzimování zahrádek a nastane doba prací na zahradě, procházek v přírodě a výletů po okolí.

Všem přeji příjemně strávený jarní a velikonoční čas a především hodně zdraví.

*Markéta Skalková*



## Rozhovor se...

### starostou

#### 1. Jaké investiční akce jsou v plánu na rok 2023?

Zastupitelé se dohodli, že by bylo dobré zjistit, co vše by to obnášelo, kdyby se na obecní budovy umístily fotovoltaické panely. Byla totiž vyhlášena výzva Modernizačního fondu RES+3/2022. Na vypracování žádosti o dotaci byla oslovena firma SMS Služby s.r.o. K získání dotace z tohoto dotačního titulu je ale bohužel vyžadováno splnění několika dalších nezbytných podkladů pro přípravu uvedené žádosti o dotaci: Studie stavebního anebo technologického řešení nebo projektová dokumentace v úrovni min. pro stavební povolení. Položkový rozpočet, odborný posudek dle § 4, odst. 3, zákona č. 388/1991 Sb. o Fondu, kterým je Energetické posouzení zpracované energetickým specialistou s příslušným oprávněním podle zákona č. 406/2000 Sb., o hospodaření energií, v platném znění. Toto vše se musí uhradit ještě před podáním žádosti, a to z vlastních prostředků. A jde o nemalé částky. Další skutečností, která spíše odrazuje od realizace je, že nabízených 85 % dotace bylo sníženo na 75 %. Je tedy na místě aby zastupitelé, pořádně uvážili, zda je to pro obec vůbec výhodné a přínosné.

V případě, že o tuto dotaci nebudeme žádat, budeme uvažovat o jiné investiční akci. Nejvíce pravděpodobná se jeví rekonstrukce chodníků od rodinného domu Hlouškových směrem k prodejně Jednoty. To, ale vše záleží na rozhodnutí zastupitelstva obce.

#### 2. Je s přicházejícím jarem naplánována konkrétní údržba víceúčelového hřiště s ohledem na jeho vytížení?

Bohužel, vytíženost hřiště se nedá plánovat, záleží pouze na zájmu dětí a občanů do jaké míry budou možnosti sportovního využití v těchto prostorách využívat. Údržba víceúčelového hřiště se provádí každé 2 roky, dosypává se písek, čistí koberec. Náklady na údržbu se pohybují okolo 35 000,- Kč.

#### 3. S oteplováním se také očekává větší návštěvnost v kulturáku. Budou se provádět nějaká opatření proti hluku spojeným především s provozem předzahrádky?

Protihluková opatření již byla provedena dosazením tují a postavením altánku. Předzahrádka je provozována do 22 hodin a v pátek, kdy je otevírací doba do 24 hodin, je na předzahrádce obsluhováno také pouze do 22 hodin. Rušení



## Z obsahu:

Rozhovor se starostou	1
Vítání nových občánků	2
Loutkové divadlo	3
Valentýnské tvoření	3
Hospodský kvíz	5
Posezení seniorů	5
TJ Sokol Čehovice	6
Sbor dobrovolných hasičů	6
Zahrádkáři Čehovice	7
Mateřská škola	8
Pohled do minulosti	9
Památnosti obce Čehovice	10
33 jarních ztřeštěností	11
Kulinářské okénko	12
Společenská kronika	14
Křížovky	15

nočního klidu je definováno jako stálá hladina hluku, která přesahuje hygienické normy, a to se tady opravdu neděje.

#### 4. Jak bylo rozděleno dřevo, které bylo vytěženo pracovníky obce?

Zájemci, kteří se přihlásili, byli zapsáni do seznamu a dle tohoto seznamu bylo dřevo rozváženo. Každý zájemce v seznamu, alespoň 1 řů obržel. Letos se spíše profežávaly keře, dřevo bylo tedy drobnější. Cena za řů dřeva byla vzhledem k současným cenám ale dost příznivá, a tak doufáme, že občané byli spokojeni a příjemně se i ohřeji.

#### 5. Jak se vydařilo posezení seniorů na obecním domě?

Po tříleté odmlce kulturní výbor zastupitelstva obce opět pozval seniory na neděli 12. března na společné posezení do obecního domu.

Kromě pohoštění byla slíbena i přednáška dvou cestovatelek: slečen Karolíný Kilhofové a Denisy Zmeškalové. Tato přednáška se týkala jejich 5měsíčního cestování po státech Mexika. Vyprávění to bylo velmi poučné a podané poutavou formou, doplněné fotografiemi promítanými projektorem na projekční plátno. Dozvěděli jsme se spoustu a spoustu zajímavých informací, tou nejzajímavější asi bylo, jak ženy slaví v Mexiku Mezinárodní den žen. V den tohoto svátku muži téměř nevychází z domovů a jsou skryti, protože ženy mužům oplácí jejich celoroční nevládné chování a dá se říct, že je téměř lynčují. Ale různých takových zajímavostí jsme se dověděli nespočet. O pohoštění a obsluhu se postaraly děvčata z kulturního výboru: Markéta Skalková, Běla

Hlavatá, Simona Kotalová a manželé Růžičkovi. Touto cestou jim za příjemně strávené nedělní odpoledne, za přítomné seniory děkují. Jen byla velká škoda, že seniorů nedorazilo víc. Snad příště bude účast hojnější.

#### 6. Na posledním zasedání bylo řečeno, že zaměstnanci obce si budou chovat v prostorách chlívku na obecním domě prase...

Je to tak, pracovníci mě požádali, zda by bylo možné chovat prase pro jejich spotřebu v obecních prostorách. Požadavku jsem vyhověl. Rád bych ale vysvětlil, že toto prase si budou chovat na své vlastní náklady a starat se o něj mimo pracovní dobu. Informuji o tom, proto aby nedocházelo ke zbytečným spekulacím a nešířily se nepravdivé informace.

Všem na závěr přeji co nejpříjemnější prožití jarních velikonočních svátků, a také hodně radosti z probouzející se přírody.

Rád bych občany informoval o nové možnosti placení a to platební kartou na obecním úřadě. Komerční banka nám nabídla bezplatný zkušební provoz platebního terminálu na 9 měsíců. Dle toho, jak budou občané tuto možnost využívat se pak rozhodneme, zda si terminál ponecháme či ne.

Milan Smékal

**Děkuji Vám za rozhovor, Markéta Skalková a Pavel Raus Pokud máte na starostu či nějakého astupitele zajímavou otázku, napište mi. (ruzickovam.9@seznam.cz)**

## Vítání nových občánků

V neděli 22. ledna jsme se v dopoledních hodinách sešli na obecním domě, abychom oficiálně přivítali nové členy naší obce mezi nás. Poté, co se všichni dostavili, se prostory obecního domu zaplavily hrdostí a štěstím všech rodičů držících své malé poklady v náručí. O kulturní program se postaraly děti z místní mateřské školy a v očích jejich rodičů, kteří je doprovázeli, se jistě blýskla myšlenka, jak krátká chvíle uběhla od momentu, kdy seděli na stejných místech, jako rodiče s nově vítanými občánky. Přivítání mezi nás byli: **Terzeza Večeřová s rodiči Zdenkou Staňovou a Romanem Večeřou, Kristýna Smékalová s rodiči Michaelou Zatloukalovou a Liborem Smékalem, Natálie Kremlová s rodiči Ivetou Številovou a Martinem Kremlou, Josef Křivan s rodiči Hanou a Tomášem Křivanovými, Vojtěch Spisar s rodiči Ivanou a Pavlem Spisarovými, Emily Pernicová s rodiči Petrou a Davidem Pernicovými, Matyas Dostál s rodiči Barborou Liškovou a Martinem Dostálkem, Emma Tůmo-**

**vá s rodiči Alexandrou Lamošovou a Radkem Tůmou.** Rodiče při odchodu obdrželi finanční příspěvek, děti zlatý přívěšek a hračku. O pěkné fotografie se postaral Martin Kremla, jemuž za uchování vzpomínky pro všechny děkujeme. Přejeme Vám, abyste rodičovské city mohli intenzivně prožívat po celý život. A abyste po celý život byli šťastni a hrdí na své děti.

*Za kulturní výbor  
Markéta Skalková*



## Loutkové divadlo

Začátkem nového roku nám přijely zpříjemnit nedělní odpoledne členky prostějovského loutkového divadla Pronitka. Na sále kulturního domu předvedly vystoupení o rozverné čertici Gvendolině, která je závislá na wifi, miluje mobil, tablet, muziku a tančí aby neztloustla. Představení bylo interaktivní a v průběhu zapojovalo malé pozorovatele do děje. I přes menší problém s ozvučením na konci

sklidila Gvendolína a ostatní potlesk. K zaskousnutí byly připraveny jednohubky, šneci z listového těsta a cupcaky. Účast byla dobrá a zpětná vazba vesměs pozitivní, proto se pokusíme v budoucnu obdobné akce realizovat znovu.

*Za kulturní výbor  
Markéta Skalková*



## Valentýnské tvoření

Abychom si zpestřili zimní měsíce, potkali jsme se ve středu 8. 2. v odpoledních hodinách na obecním domě, abychom pustili uzdu fantazii a pořádně se kreativně vyřádili. Připravena byla čtyři stanoviště. Na prvním z nich byly nachystány materiály pro výrobu přání. Na dalším stanovišti byly připraveny drátky, šňůrky a misky s nejrůznějšími korálky pro tvorbu náramků, řetízků, prstýnků či zápichů do květináče.

Třetí stanoviště bylo nejbarevnější a vznikaly tu svícný a vázy ze sklenic. Poslední zastávka byla malá výroba mýdla. Do rozpuštěné mýdlové hmoty si účastníci mohli nasypat například heřmánek, mátu, koupelovou sůl, kávu nebo si ji mohli třeba jen obarvit. Výbrat si každý mohl nejen příměs do mýdla ale také tvar, jaký chtěl, aby jeho výrobek měl. Jedna stanice byla čistě občerstvovací. Účastníci si také mohli dát kávu, čaj či svařák. Atmosféra akce byla velmi příjemná a doufáme, že se nám ji podaří zopakovat u další příležitosti.

*Za kulturní výbor Markéta Skalková*





## VELIKONOČNÍ VÝSTAVA

7. 4. - 14:00 - 20:00  
8. 4. - 9:00 - 18:00

Na obecním domě v Čehovicích

- jarmark produktů
- velikonoční fotokoutek
- dílnička
- úkoly ovečky Růženky
- ochutnávka velikonočních dobrot

Drobné občerstvení bude zajištěno  
Těšíme se na Vaši návštěvu



VYZDOBÍME SI SPOLEČNĚ

## STROM VAJÍČKOVNÍK

- DOMA NAMALUJTE A OZDOBTE VYFOUKLÉ VAJÍČKO
- POVĚSTE NA MAŠLI
- POVĚSTE NA OZNAČENÝ STROM U OBECNÍHO DOMU



## Hospodský kvíz

Druhý březnový pátek se v Čehovicích poprvé konal hospodský kvíz. Účastníci rozdělení do týmů po maximálně čtyřech hráčích hned v úvodu dostali arch, na který své odpovědi uváděli. Prvním úkolem bylo svůj tým nějak pojmenovat. Celkem soutěžilo 8 týmů, někteří přišli na kvíz cíleně, některé jsme do toho tak trochu „uvrtali“. Postupně jsme hledali odpovědi v oblastech: Olomoucký kraj, lidské tělo, zvířecí říše, obecné znalosti a pivo. Správně byla vždy jen jedna ze čtyř nabízených možností. Jakmile jsme prošli všechny otázky, byla potřeba odpovědi týmů vyhodnotit. Ještě předtím, než byly vyhlášeny vítězné týmy, byly odhaleny správné odpovědi. Na prvním místě se umístily se stejným počtem bodů rovnou dva týmy. Každý vítězný tým dostal láhev rumu. Myslím, že se akce vydařila a kvíz byl pro páteční posezení zpestřením pro všechny.

Děkujeme všem zúčastněným a předesílám, že **BUDE REPETE, A TO 21. 4, KDY BU-  
DOU OTÁZKY S FILMOVOU TÉMATI-  
KOU.**

**Těšíme se na Vaši účast!**

Malá ukáзка kvízových otázek:

1. Se kterým krajem nesousedí Olomoucký kraj?  
a) Pardubický kraj  
b) Kraj Vysočina  
c) Moravskoslezský kraj  
d) Jihomoravský kraj

2. Kolik svalů je přibližně na lidském těle?  
a) 500  
b) 700  
c) 900  
d) 1100

3. Kolik květů musí navštívit včely, aby získaly gram medu?  
a) 50  
b) 500  
c) 7 tisíc  
d) 20 tisíc

4. Které hlavní město se nachází nejseverněji v Evropě?  
a) Reykjavík  
b) Kodaň  
c) Helsinky  
d) Stockholm

5. Kdo je patronem českého piva a sládků?  
a) praotec Čech  
b) Karel IV.  
c) Jiří z Poděbrad  
d) svatý Václav
- Správné odpovědi najdete pod křížovkou.*



*Za kulturní výbor Markéta Skalková*

ZVEME VÁS  
NA

## VELIKONOČNÍ TVOŘENÍ

středa 5. 4. 2023  
od 16 hod.

Obecní dům Čehovice

- kraslice
- malování sádrových odlitků
- výroba studeného porcelánu
- a další



## Posezení seniorů

Druhou březnovou neděli si měli možnost přijemnit, posedět a pobavit se všichni občané, kteří dosáhli důchodového věku. Posezení začalo v 14:00, což byl tak akorát čas na poobědové kávičko se zákuskem. Odpoledne nám přijeli zpestřit dvě mladé cestovatelky Karo-

lína Kilhofová a Denisa Zmeškalová, které nám vyprávěly o své cestě napříč Mexikem. Ukázaly fotky z cest a předaly nám spoustu svých poznatků a zkušeností z procestovaných oblastí. Po přednášce proběhlo druhé kolo občerstvení, tentokrát byla na řadě sekaná

roláda. Následovaly rozpravy u piva, vína či minerálky a sraz se rozpustil poměrně brzo. Z hlediska účasti byly stoly zaplněny přesně z poloviny. I přesto doufám, že nikdo neodcházel nespokojený.

*Za obec Čehovice Markéta Skalková*



# Z činnosti místních organizací

## TJ Sokol Čehovice

### DĚTSKÉ ŠIBŘINKY

První únorovou sobotu byla možnost povese- lit se na tradičních dětských šibřinkách, které se jako vždy konaly v sále Kulturáku. Akce začínala v 14:00 a už čtvrt hodinu po začátku bylo těžké najít místo na sezení a v prostora- ch kulturáku se to hemžilo maskami. Musí se určitě nechat, že masky jsou rok od roku kreativnější a originálnější. Po delší době, kdy se o program staral DJ Míša, jsme se rozhodli pro letošní ročník obměnit program. Hned na rozehrátky jsme si trochu zasoutěžili spolu

s „Diskopsem“. Následoval rej masek, aby měl každý příchozí možnost si masky prohlédnout a následně ohodnotit. O hlavní zábavné zpe- stření se postaral Maskot Žluták, který svými tanečky rozhýbal a rozdivočil celý sál. Navští- vila nás také balónkářka, která dětem vyráběla balonky ve tvaru, které si děti samy vybraly. Po celou dobu se o hudbu staral DJ Vít Švec. Jakmile se děti vyřádily, vyhlásili jsme vítěze soutěže o nejpěknější masku. Na třetím místě se umístila Nelča Pekáčková jako Barbie od Mattela zároveň se Štěpánkem Říhou, který

byl za krotitele duchů. Stříbrnou příčku obsa- dili sourozenci Magdalenka a Filípek Kotalovi v kostýmu hroznového vína. Na prvním místě s největším počtem bodů se umístil Daneček Říha jako krupíer.

Po vyhlášení jsme přešli k vylosování tombo- ly, která byla velmi bohatá. Po skončení tom- boly se sál vyprázdnil. Všem maskám, jejich doprovodu a sponzorům za účast děkujeme.

*Za TJ Sokol Markéta Skalková*



## Sbor dobrovolných hasičů

Vážení čtenáři, Jistě již všichni vyhlížíte teplejší jarní dny. Dovolte mi ale se ohlédnout a seznámit vás s činností SDH a JSDH za uplynulé čtvrtletí. V pátek 30. prosince jsme uspořádali menší brigádu na hřišti a snažili se připravit betono- vou plochu tak, aby byla nachystána pro tvor- bu kluziště. Jsem rád, že se do činnosti zapojily i místní děti, které přidaly ruku k dílu. Pilně zametaly, hrabaly listí a trávu a odvážely plná kolečka shrabaného listí. Za odměnu se posil- nily kotlíkovým gulášem a nealko svátečním punčem. Celou zimu jsme ale marně vyhlíželi příchod mrazivých dnů. Bohužel větší mrazy se neukázaly a nás mrzí, že jsme v uplynulé zimě nemohli dětem a rodičům kluziště při- pravit. V sobotu 31. prosince jsme se domluvili s rodi- čími mladých hasičů, že podnikneme menší

výlet na Plumlovskou přehradu. Trošku nás potrápila vyšší nemocnost mezi dětmi, ale i tak jsme dopolední procházku kolem přehra- dy s ochutnávkou vánočního cukroví a dalších dobrot podnikli. A už přemýšlíme nad dalším výletem za poznáváním krás nejen blízkého okolí. Zimní měsíce jsou pro nás hasiče obdobím údržby techniky a získávání znalostí a nových poznatků. V sobotu 25. února se vedoucí kolekt- ivu mladých hasičů zúčastnili školení vedou- cích mládeže a dorostu. Seznámili se s novými pravidly směrnice Hry plamen a pravidel sou- těží pro letošní rok. V měsíci březnu nás čeká školení preventistů, zaměřené na plošnou i ob- jektovou evakuaci, a také Velitelský den, který bude obsahovat témata na radiokomunikaci a součinnost s IZS, zásady první pomoci, pořá- dovou přípravu a stejnojmenný předpis během

slavnostních, ale i smutečních obřadů. Členové výjezdové jednotky obce absolvují v měsíci březnu také školení strojníků a veliteli. Jak jste si již jistě všimli v programech zase- dání zastupitelstva obce, podařilo se pro zása- hovou jednotku získat finanční prostředky pro nákup věcného vybavení v hodnotě 50 000 Kč z Hasičského fondu nadace Agrofert. O jaké konkrétní vybavení se bude jednat, vás budu informovat v dalším čísle ČL. Během zimního období probíhaly tréninky mladých hasičů každé úterý od 17 do 19 hodin na hasičské zbrojnici. Děti opakovaly a zdoka- nalovaly své vědomosti z oblasti první pomoci, topografie, ochrany obyvatelstva a požární ochrany. Dále si zlepšovaly zručnost v uzlo- vání, které doufám zúročí na soutěži „Lišá- kův šmochel“, která se uskuteční v sobotu 25. března v sokolovně v Mostkovcích.

Nejmenší předškolní hasiči během tréninků na- malovali obrázky do celostátní soutěže „Požár- ní ochrana očima dětí“. Vyhodnocení okresního kola bude na konci března. Držme dětem pěsti, aby jejich krásné obrázky vyhrály. A kdyby se tak nestalo, nevádí. Pro nás jsou již vítězi a od- měnu za namalované obrázky si zaslouží.

Během jarních měsíců budou tréninky probí- hat na místním fotbalovém hřišti opět každé úterý od 17 hodin. V této přípravě se zaměří- me na pohybové aktivity, požární útok a štafe- tové disciplíny. Už v neděli 23. dubna nás čeká okrsková soutěž v požárním útoku ve Skalce, v sobotu 20. května soutěž Hra Plamen zamě- řená na několik požárních disciplín (nejen po- žární útok, ale i štafetové běhy s překážkami, disciplíny CTIF a další). Držte dětem pěsti, nebo ještě lépe, přijďte je prosím v jejich sou- těžním snažení podpořit.

Závěrem mi dovolu- te všem občanům popřát k blížícím se velikonočním svátkům mnoho zdraví, štěstí, odpočinku a hlavně koledníkům bohatou pomlázku.

*Za SDH Rostislav Svoboda ml.*



## Zahrádkáři Čehovice

Vážení spoluobčané, dovolte mi, abych Vás seznámila s činností naší ZO v prvních měsí- cích letošního roku.

V lednu jsme uspořádali ve dnech 20. 1. a 21. 1. hned dvě akce. V pátek 20. ledna jsme uskutečnili již po několikáté hodnocení neboli degustaci jablek. Degustaci zajistil přítel Sta- nislav Lutera a mohli jsme ochutnat celkem 25 odrůd jablek. Účast byla vcelku dobrá, ale našich občanů se jako obvykle zúčastnilo málo, přitom mají šanci ochutnat odrůdy, které si mohou zasadit na své zahrady.

V sobotu 21.1. jsme uspořádali košt ovocných pálenek a domácích likérů, kde mohli účast- níci ochutnat celkem 26 pálenek a 6 likérů. Nejlepší pálenku měl přítel Zdeněk Diváček švestku – ryngli, druhý skončil přítel Jan Pur s hruškovici a třetí přítel z Čelčic Petr Všian- ský se švestkou. Nejlepší likér byl od přítele Milana Dvořáka, který přinesl výbornou griot- ku. Musím poděkovat panu starostovi Milano- vi Sméalovi, že nám na košt pálenek přispěl finančním darem na nákup občerstvení. Chybu udělal ten, kdo se akce nezúčastnil.

V měsíci únoru proběhla naše výroční členská schůze, na které jsme zhodnotili uplynulý rok, ocenili čestným uznáním naše zasloužilé čle- ny zahrádkáře, a to přítele Stanislava Lutera a Josefa Hasníka. Dále jsme představili plán práce na letošní rok. Teď se už těšíme na jaro na našich zahradách.

Přeji všem občanům a členům do nastávající- ho roku hodně zdraví a úspěchů v pěstitelské činnosti.

*Za ZO ČZS Čehovice  
předsedkyně Jana Purová*



**ZVEME RYBÁŘE I NERYBÁŘE!!!! :-)**  
PŘIJĎTE POSEDĚT K RYBNÍKU, DÁT SI NĚCO DOBRÉHO Z  
UDIRNY NEBO ZVĚŘINOVÝ GULÁŠ A K TOMU CHLAZENÉ PIVO.  
BOHATÁ TOMBOLA PRO VŠECHNY



**V SOBOTU 20.5.2023**

**RYBNÍK V ČEHOVICÍCH**

## RYBÁŘSKÉ ZÁVODY

### Program:

- 6.00 – 7.45 prezentace
- 7.45 – 8.00 nástup a instruktáž
- 8.00 – 14.00 samotný závod
- 14.00 – ukončení závodu, vyhlášení vítězů + tombola

### Podmínky:

- loví se na dva pruty a hodnotí se pouze ulovený kapr
- Hlavní cena je o nejvyšší součet centimetrů ulovených kaprů.
- Oceněn bude největší kapr a dětská kategorie do 15 let
- Startovné 300kč

**1. CENA - poukazy v hodnotě 10.000Kč a další hodnotné ceny**  
Dále je pro Vás připravena bohatá tombola a bohaté občerstvení.

*Srdčně zvou pořadatelé*

# Mateřská škola

## Zprávičky z mateřské školičky...

Venku nám pomalu začíná jaro ťukat na dveře a už se po nepříliš vydařené zimě těšíme do zelené přírody. Přestože letošní zima nám nadělila mnoho sněhu pro venkovní hrátky, záživali jsme ve školce spoustu krásných chvil, her i učení. Společně s rodiči jsme oslavili Vánoce, zahráli si „Vánoční příběh“ s koledami, radovali se z dárek pod stromečkem i dobrot na vánočním stole, které jsme nachystali. Využili jsme každé příležitosti, kdy nám počasí nadělilo sníh a stavěli sněhuláky, iglů, zkoumali vlastnosti sněhu a ledu. O zimních sportech jsme již mnoho věděli a tak jsme si uspořádali „Zimní olympiádu“ alespoň ve třídě, zkusili si skutečné lyže a chůzi s nimi, připomněli si, jak se správně obléci v zimním počasí. Také jsme si povídali, jak se v zimě daří zvířátkům v přírodě a čím jim pomoci zimu přečkat. Společně jsme si vyjeli na naučný výlet do ekocentra Sluňákov. Tam jsme poznávali naše ptactvo, ale také jsme si zkusili práci s nástroji a nářadím a vyrobili dřevěná krmítka do školní zahrady, kde můžeme nyní pozorovat ptáčky, jak mlsají semínka. V měsíci únoru jsme se věnovali svému tělu, učili se pojmenovat správně jeho části, ale také jsme se dozvěděli, jak v našem těle všechno funguje a vše jsme si hned vyzkoušeli a pozorovali sami na sobě. Zjistili jsme, proč je důležité se o sebe také dobře starat, zdravě jíst, sportovat a dodržovat hygienické návyky. O zdravé stravě jsme si nejen povídali, ale také si sami připravili zeleninovou pomazánku a nachystali svačinku, která nám, samozřejmě, moc chutnala. Při hrách na lékaře nás bavilo ošetřovat „nemocné“ děti i panenky a někteří možná zatoužili stát se

lékařem nebo zdravotní sestřičkou. V rámci projektového dne na téma „Péče o tělo“ nám paní kosmetička a kadeřnice prozradila, jak pečovat o nehty a vlasy, vše jsme si vyzkoušeli a moc jsme si to užili. Postupně jsme se tak dozdívali, jaké povolání a jakou práci vykonávají naši rodiče i ostatní dospělí. Paní knihovnice nás pozvala do knihovny, vysvětlila nám, jak vznikají knihy a z té spousty knih se nám zatočila hlava. Dostali jsme možnost si knížky prohlížet a také vypůjčit do školky a přečíst si krásné příběhy. Navštívila nás paní kuchařka, aby nám povyprávěla o práci ve školní kuchyni, kde nám připravují obědy. Poznávali jsme kuchyňské nádobí a pomůcky, některé suroviny potřebné k vaření a nejvíce nás bavilo připravit si naši oblíbenou pochoutku – palačinky. V kuchařských knihách bylo spoustu zajímavých dobrot, což jsme usoudili z obrázků, které doplňovaly recepty. Asi bychom měli najít odvahu ochutnat i jídla, která ještě neznáme. Povolání je mnoho a tak jsme si hráli na pošťáky, opraváře, stavitele i prodavače, hádali jsme podle rýmů i pantomimy další známé profese. I když se to zdá být daleko, pomalu se blíží zápis do 1. třídy a především pro 8 našich dětí je to aktuální téma. Od září se pravidelně připravují a zdokonalují v předětenářských a předmatematických dovednostech, grafomotorice, logickém myšlení a samostatnosti. Na školní docházku a s tím spojenou zodpovědnost trénují při plnění týdenních úkolů, které nacházejí vždy v pondělí ve speciálních kapsičkách, a zatím si všichni vedou dobře. Paní učitelky se dětem věnují také individuálně a rozvíjejí jejich dovednosti podle potřeb.

Přesto si mohou rodiče klást otázky, zda jejich dítě je připravené a dokáže tuto velkou životní změnu bez problémů zvládnout. Pro odpovědi na tyto otázky si proto přišli na besedu s lektorkou paní Řehůrkovou, která hovořila o důležitých momentech v životě předškolního dítěte. Rodiče také využili možnosti zapůjčit si v mateřské škole knihy pro předškoláky. Jarní prázdniny si mnozí užívali s rodiči na horách a nyní už si budeme užívat skutečného jara nejen ve školce, ale také ve školní zahradě, kterou jsme si po zimě uklidili. Připravujeme projektový den „Staročeské Velikonoce“ a budeme vyrábět tradiční velikonoční výzdobu, kraslice, dozvíme se, jak se slavily Velikonoce v dřívějších dobách a jak je slavíme dnes. Společně s rodiči vyjdeme na procházku do přírody s velikonočním zájčkem a jeho hádankami a překvapením. Těšíme se, že si jarní období budeme užívat ve společnosti sluníčka a probouzející se přírody. Přejeme i všem ostatním krásné jaro a veselé Velikonoce.

Ředitelka MŠ Ivana Špačková



## Pohled do minulosti

My všichni neustále tvoříme dějiny, od nepaměti. Naše přítomné činy se během vteřiny stávají minulostí. Dějiny tvoří historii, kterou je třeba si připomínat. Z těch špatných událostí si berme poučení, ty dobré ať nám slouží jako příklad.

Pro zpestření jsem vybrala několik zajímavých faktů, které se týkají naší obce.

### Zajímavosti z historie Čehovic

- V roce 1933 bylo v Čehovicích jedno osobní auto, 13 radiostanic, 2 hostince, 4 smíšené obchody a 1 trafika.
- V roce 1931 místní mlékárna vyráběla hlavně máslo, tvaroh a měkké sýry. Výrobky posílala do Vídně, Budapeště i Berlína.
- 13. 6. 1919 zastřelil v čehovském mlýně Eduard Sotorník otce, těžce postřelil matku, bratra i sestru. Příčinou byly neshody o rozdělení rodinného jmění. Útočník byl soudem osvobozen.
- Obecní rozpočet v roce 1936:

Potřeba	52.212 K
Úhrada	38.820
Schodek	13.392

- Škody v obci způsobené 2. světovou válkou: Usedlosti č. 38 a č. 117 byly zničeny bombou a požárem. V celé vesnici nebylo téměř budovy více či méně nepoškozené, nebylo okna nerozbitého. Hlavní věž kostela, na níž měli Němci pozorovatelnu, byla až po hodiny uražena (viz foto)
- První sokolské Šibřinky proběhly 25. 1. 1947.
- V roce 1948 navštívilo všesokolský slet v Praze 16 účastníků z Čehovic (8 žen, 5 mužů, 2 dorostenky, 1 dorostenec).
- Když v roce 1962 pořádalo místní myslivecké sdružení ples, myslivecké pochoutky se prodávaly v těchto cenách: pečení bažanti – 15 Kč, pečení zajíci – 10 Kč, guláš 5 Kč.
- V roce 1972 bylo provedeno vyhodnocení nejlepšího požárního sboru, ve splnění všech ukazatelů pro požární sbor. Byl to požární sbor Čehovice, který byl odměněn

diplomem a částkou 5000 Kčs. Členové dostali pamětní odznaky.

- V roce 1974 od 21. května až do 24. července každý den přšelo
- V roce 1981 byla zahrádkářským svazem pořádaná výstava ovoce. Výstavu navštívilo víc jak 310 osob.
- Přijímání za souseda před rokem 1847 se konalo za těchto formalit, nový soused byl tázán ve shromáždění:

Chceš ty tedy, abychom Tebe do naší sousedské společnosti za souseda přijali  
/: Chci: /

Poněvaď tedy chceš, abychom Tebe přijali, tak nám musíš povědět, jaké jest Tvoje jméno a jak Ti máme říkati.

/: N, N : /

Za to Tvoje jméno včil budeš povinen na stůl 2–4 dvacítky položit. Včil máš vědět, jaké povinnosti k zachování míti budeš, předně co se našeho svatého náboženství týká, svůj dům dle takového řídit a spravovat, svoje domácí, obzvláště chasu pilně do chrámu Páně a do školy na opakovací hodiny posílat.

Ve svém domě nic podezřelého, t. j. karbanu, krádeže a jiné neslušnosti netpěti, v pádu takové neposlušnosti přísný kárání před sebe vzítí.

Skrz neštěstí ohně, obzvláště pozorlivé oko budeš mít, přitom také jak císařské, vrchnostenské i obecní pořádky a povinnosti na poručení úra-

du jak náleží bez záporování plniti.

Co se týká tvé vlastnosti, t. j. v rolách svoje nepouštět, ale po cizím také nedychtit ani netoužit. Mezi sousedstvím vždy hledět co nejvíce lásku a svornost zachovati, staršímu sousedovi vždy úslušnost poukazovati.

Co se Tvé povinnosti do obce tejkati bude, to bude 4-5 věder piva, 2 pecny chleba, 2 kopy domácích nebo 4 kopy domácích tvarůžků.

Slibuješ to všechno tak plnit, jak sem to Tobě přednesl?

/: slibuji : /

Markéta Skalková



Kostel



Mlékárna



Jarní práce JZD v roce 1975

# Památnosti obce Čehovice

## Dějepisná část osady Čehovice

O osadě Čehovice se již v 14. a 15. století zmínka činí. Jmenována byla Czihowitz, Schieovice, Cziecocic: založena byla - ne jak nyní - ale na pahrbku, kde nyní kaple sv. Prokopa stojí. V roce 1349, patřil podíl bratrům Jesco a Barso z Čihovic. Jesco jmenován Czyhovca z Čihovic. V roce 1358 vyměnili oba bratři svůj podíl na bratry Alberta a Zdenko ze Šternberku za majetek ve Stachově. Albert ze Šternberku jmenuje se v listinách biskupem ve Šverině Maczko ze Stycovic, prodal jeden lan Baršoňovi ze Stycovic za 11 kop grošů v dědičném majetku. Barso odstoupil svůj majetek v Čihovicích své dceři Anně provdané za Beneše: pak Filip z Cziecovic odstoupil své manželce Bětce půl druhého lanu i s obydlím a svrchu jmenovaný Beneš koupil také 3 čtvrtě osady Vrbátky pro sebe a pro svou manželku Annu. Paní ofka ze Czichovich měla na osadě Čelčice 24 kopy pražských grošů zajištěné a na lanech v Čelčicích 25 kop grošův.

V roce 1398 patřili Chyhovice a Vranovice panu Heršo Skřítkoví z Trpenovic. V roce 1415 daroval Jan z Krumsína obci Čehovské na vršku „Klobouk“ rečeném les.

V roce 1490 koupil pan Ctibor z Cymburku osadu Čihovice i s farou od pana Jakuba ze Sárova na Krumsíně ku svému panství Tovačovu, ku kterému panství od té doby napořád přináležela.

V roce 1504 uděluje pan Jan z Cymburku a jeho manželka Johanka nějaké úlevy v poplatcích, jež jsou zaznamenány v listině ve středu po sv. Valentinu v Tovačově vydané, kterážto listina jest dosud v obecním archivu uschována. V roce 1558 povoluje Vratislav z Pernštýna obci užívatí seno z panských luk, jak úředníci panští vykazovati budou, a sice pro každého usedlého na prosbu rychtáře a konšelů z Čehovic.

V roce 1577 povoluje opět Vratislav z Perštýna a Tovačově v listině vydané na zámku v Prostějově v pondělí po sv. Panně Markytě obci Čehovicím užívatí pečeť ve spisech od obce Čehovské vydávaných toho způsobu, jak jest v listině naznačena.

V roce 1634 stala se změna s osadou Čehovskou. Občan Jiří Pospíšil dosvědčuje, že měl od tehdejšího faráře P. Josefa Nykryna vypůjčenou knihu pode jménem: Životopis ctihodného Víta Weismenna, ve kterém následující četl: Když Gabur Betlen s vojskem proti Ferdinandovi táhl, vtrhl také do Moravy. V tom čase panoval na mnohých místech mor a nejvíce řádil v Olomouci. Někteří ctihodní Otcové Jesuitů se usadili v Čehovicích, poněvadž osada byla dosud od moru ušetřena. Mezi Jesuity se nacházel ctihodný a velmi nábožný Otec jménem Vít Weismenn.

Dne 4. července 1634 přitáhlo do obce vojsko Gabora Bethlena, přepadli zde Jesuity a je tryznili. Tu předstoupil před velitele hodný Vít Weismenn a neohroženou výmluvností přimlouval se za své bratry. Vůdce obrátiv se

k vojínům pravil, že tomuto papeženci jednou ranou hlavu srazí. Vytáhne meč, ut'al mu hlavu a všem ostatním.

Na to celá osada byla vypálena, jen chrám ostal. Jelikož se měla nyní od základu nová osada zakládati, umluvili se občané, že založí osadu uprostřed svých pozemkův a blízko vody, nikoli na kopci.

Když za panování císařovny Marie Terezie majetky a práva do gruntovních knih zaznamenány byly, opomenula obec co luk jí darovaných to učiniti. Pan hrabě z Künburku nechal všechny louky při Čehovicích na své panství Tovačov zaznamenati a zajistiti.

Roku 1820 dne 15. května vyhořela celá osada: shořela věž, zvony se roztavily: kostel a několik domů bylo zachráněno.

Od té doby častěji v Čehovicích hořelo, požáry však nebyly příliš velké.

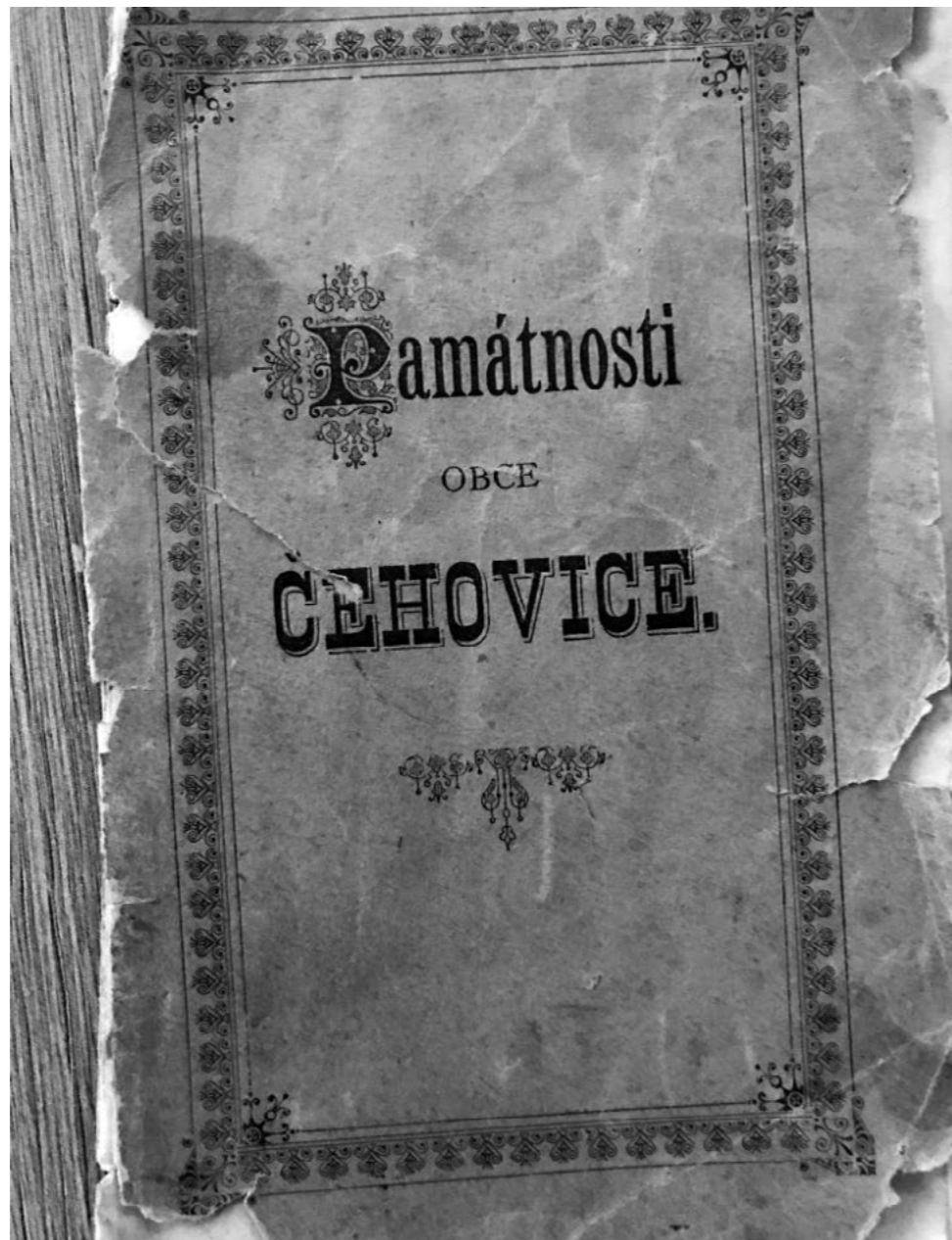
Největší požár byl v roce 1869, celá strana od hřbitova až k silnici vyhořela.

Obec byla i cholerou v následujících letech navštívena. Usedlí v Čehovicích neodváděli desátku: za to však při panství Tovačovském robotovali až do roku 1848. Dle topografie od Volného z roku 1839 čítala obec 69 čísel, 506 obyvatelů (242 mužů, 264 žen).

O mlýnu činí se již vzpomínka v roce 1503 a byl dominikální, hostinec u silnice musil později povstati, byl též dominikální. Majetníci byli nuceni nápoj z panství Tovač. nálevu odebírat. Dle sčítání lidí z roku 1880 jest v Čehovicích 661 obyvatel a sice 313 muž. a 348 žen. Dále načítáno v témže roku 100 koňů, 278 kusů hovězího dobytka. 66 koz, 84 kusů vepřového dobytka a 23 úlů včel.

**Zdroj: Obecní kronika, Památnosti obce Čehovice**  
**Poznámka: Údaj o vypálení naší obce má v této vzpomínce chybnou dataci, k události došlo již v roce 1623.**

Markéta Skalková



Úryvek z památnosti

# 33 jarních ztřeštěností, o kterých jste dost možná nevěděli

1. Podle jedné facebookové studie se nejvíce lidí rozchází právě na jaře – mimoto i dva týdny před Vánoce. Nejmenší míra rozchodů byla na Štědrý den a od srpna do října.

2. Podzimní a jarní rovnodennost jsou jediné období roku, kdy slunce vychází přesně na východě a zapadá přesně na západě. Světla a tmavá část dne trvá stejnou dobu.

3. Kdyby někdo stál první jarní den na severním pólu, viděl by, jak slunce doslova „skočí“ přes obzor – a rázem začne šest měsíců nepřetržitého světla. Osoba na jižním pólu by naopak viděla, jak slunce „skokem“ signalizuje začátek šesti měsíců tmy.

4. Jaro může začít 19., 20. i 21. března. Důvodem toho, proč rovnodennost ani slunovrat nikdy nepřichází stejně, je to, že koloběh Slunce netrvá přesně 365 dní jako náš kalendářní rok.

5. Kdyby císař Řehoř XIII. nestanovil gregoriánský kalendář, kterým se většina lidí řídí, od roku 1852 bychom každých 128 let slavili Velikonoce uprostřed zimy!

6. Ačkoliv jsou na jaře všechny kvítky v květu, není to úplně nejlepší období na přivedení dítěte na svět. V rozsáhlé studii bylo zjištěno, že děti narozené na jaře mají větší pravděpodobnost k rozvoji schizofrenie, bipolární poruchy i anorexie.

7. Náš první jarní den je zároveň prvním dnem podzimu na jižní polokouli.

8. Pokud by se Země neotáčela kolem osy na náklonu 23,4 stupně, ale kolmo, nebyly by žádné změny v délkách dnů ani v ročních obdobích!

9. Kytíčkami, které kvetou na jaře jako vůbec první, jsou tradičně šerýky, lilie, tulipány, narcisy a pampelišky.

10. Zatímco jarní rovnodennost se typicky datuje 20. nebo 21. března, meteorologické jaro začíná už na začátku měsíce. Průměrné teploty totiž vzrostou až o 10 stupňů.

11. V mayském městě Chichén Itzá oslavují první jarní den „Návrat slunečního hada“. Na pyramidě El Castillo vytváří během jarní rovnodennosti slunce trojúhelníkový stín, který skutečně vypadá jako sestupující had.

12. Zatímco většina lidí přestává na jaře a v létě krmit ptáčky, ti by naopak posilu

využili o to víc – jsou totiž uprostřed migrace a většinou jsou dost hladoví.

13. V jaře je výrazně nižší nástup menopauzy než v zimě nebo na podzim.

14. Na přelomu 1. a 2. února Keltové slavili Imbolc – konec zimy. Patrně díky nim my dnes slavíme Hromnice. Podle tradice jaro přijde brzy, pokud svišť (angl. Groundhog – podle něj Groundhog day přísluší Hromnicím) při vylézání z nory nevidí svůj stín. Pokud ano, zima bude trvat minimálně dalších šest týdnů.

15. Pro Japonce je začátek jara spjatý s kvetoucí třešní, jejich národní květinou. Většina fotografií jarního Japonska je v nádherných odstínech růžové.

16. Existuje termín „jarní horečka“, který zahrnuje zvláštní příznaky spojené s příchodem jara, včetně neklidu, neustálého snění a zvýšené sexuální chuti. Přesná příčina je nejasná, vědci se ale domnívají, že „se nám zapalují lýtka“ díky světlu, větší míře pohybu a více odhalené kůži. Hormony na jaře zkrátka rádí.

17. Podle řecké mytologie je jaro spjaté s návratem Persefony, dcery Démétér, která se vrací z podsvětí, kde trávila zimu. Stejně jako ona se obnovuje plodnost a úroda.

18. Na jižní polokouli trvá jaro od srpna do listopadu.

19. Zdá se vám na jaře zpěv ptáků hlasitější? Máte pravdu. Jsou jednoduše víc slyšet, aby přilákali samičky a zastrášli soky v lásce.

20. Zatímco je prosinec nejoblíbenějším měsícem rozvodu, pozdní jaro a podzim jsou nejoblíbenější měsíce na svatbu.

21. Podle Národního sdružení realitních kanceláří je jaro nejoblíbenější sezónou pro koupi/prodej domu. Uprostřed zimy se lidé nechtějí stěhovat kvůli počasí a dětem, kterým vrcholí pololetí. Ceny nemovitostí se proto na jaře patřičně zvyšují.

22. Děti skutečně rostou na jaře rychleji než v jiných obdobích roku!

23. Staří Egypťané postavili Velkou sfingu tak, aby ukazovala přímo na vycházející slunce během jarní rovnodennosti.

24. Říká se, že během jarní rovnodennosti bude vajíčko pohodlně stát „hlavičkou“

vzhůru, jelikož je země dokonale rovná. Jistě. Bude ale takto stát v jakýkoliv jiný den. Pokud máte dost trpělivosti.

25. Více světla na jaře nezpůsobuje jen samotné jaro, ale i letní čas. Funguje téměř po celém světě, jako vůbec první vůbec jej ale navrhl Benjamin Franklin v roce 1784.

26. Většina býložravců přivádí na svět mláďata skutečně na počátku jara. Ví totiž, že pak mají největší šanci vyrůst do velkých a silných dospěláků – a přežít zimu.

27. Na jaře je nejčastější výskyt tornád.

28. Úderem jara – stejně tak i podzimu – se čekárny lékařů zaplní až 17 miliony alergií.

29. U nás je jaro celkem trefným označením jednoho ze čtyř mírných období, v tropech se ale využívají spíše výrazy „suchý“, „mokrý“, nebo „cyklonický“.

30. Na jaře se slaví iránský nový rok – tzv. „nowruz“. Před zhroucením Sovětského svazu byl Írán jedinou zemí, kde byl tento svátek povolen. Často se nowruz slaví přesně v den rovnodennosti – a oslavy pokračují po dobu až dvou týdnů.

31. I v Indii probíhají bujaré jarní oslavy – festival Holi září barvami a jeho popularita se dostala dokonce i do Velké Británie. Oslavy začínají večerním ohňostrojem, následující den všude práskají balonky s vodou a barevným práškem. Tehdy dobro vítězí nad zlem – a jaro nad zimou.

32. V USA jsou Velikonoce spojené rovněž s prázdninami, které většina VŠ studentů tráví na plážích uprostřed typických párty s vatrami ohně.

33. S jarem jsou neodmyslitelně spjatí zajičci. Anglosaská bohyně jara Eostre měla zajička jako věrného společníka. Shodou okolností na počátku jara mnoho zajičů a králíků rodí své mladé. Legenda o velikonočním zajičkovi pochází od starých luteránů, kteří věřili, že zajiček posuzoval, zda byly děti hodné nebo ne. Mnoho dětí věří, že zajiček schovává košíky vajíček, sladkostí i hraček v zahradě – a je na ně tradičně uspořádán divoký hon.

Zdroj:

<https://www.papirnictvipavlik.cz/>

33-jarnich-ztrestenosti-o-kterych-jste-dost-mozna-nevedeli/  
Markéta Skalková

# Kulinářské okénko

## Pizzové rohlíčky

### Ingredience:

- 1 porce
- 15 g droždí
- 200 ml teplé vody
- 1 čajová lžička cukru
- 1 vejce
- 50 ml mléka
- 50 ml slunečnicového oleje
- 600 g hladké mouky
- 2 čajové lžičky soli

### Náplň:

- 10 PL kečupu
- sůl dle chuti
- oregano dle chuti
- tenká kolečka salámu
- strouhaná Mozzarella

### Na potření:

- 1 žloutek
- 1 PL bílého jogurtu

### Postup:

V míse rozdrobíme droždí, přidáme teplou vodu a metličkou promícháme, než se droždí rozpustí. Přidáme mléko, olej, cukr, sůl a vejce. Opět vyšleháme. Přidáme mouku a rukama vypracujeme těsto. Těsto necháme kynout 2 hodiny v teple, přikryté potravinovou fólií. Zatím si připravíme náplň. Asi 10 lžic kečupu, dle chuti sůl a vrchovatá lžička oregana. Vše smíchat. Výkynuté těsto rozdělíme na dva díly. Na pomoučeném vále vyválíme velkou placku tak, aby těsto nebylo silné. Placku rozkrájíme na 12 dílů. Každý díl pomazeme ochuceným kečupem, dáme dvě až tři kolečka salámu a strouhanou mozzarellu. Zarolujeme do tvaru rohlíku. Necháme kynout 20 minut na plechu vyloženém pečicím papírem. Troubu rozejdeme na 200 stupňů. Před vložením do trouby každý kousek pomazeme rozmíchaným žloutkem s jogurtem. Pečeme 30 minut.



## Vejce s náplní z medvědího česneku

### Ingredience:

- 6 vajec
- 60 g pomazánkového másla
- 2 lžičky hořčice
- sůl
- pepř
- malá hrstka listů medvědího česneku
- 1 lžice olivového oleje
- kousek červené papriky

### Postup:

Vejce uvaříme natvrdo a necháme vychladnout. Pak je oloupeme, přepůlíme a opatrně vyndáme žloutky. Bílky narovnáme na tácek. V misce utřeme změkklé máslo s hořčicí a žloutky, pak osolíme a opepříme. Listy medvědího česneku zakápneme olivovým olejem a rozmixujeme. Rozmixovanou hmotu přimícháme k máslu. Vzniklou náplň přendáme do cukrářského sáčku se zdobící špičkou a náplň ozdobně nastříkáme do bílkových mistichek. Kousek červené papriky nakrájíme na malé kostičky a půlky vajec s nimi ozdobíme. Před podáváním necháme chvíli v chladu.



## Polévka z krůtích krků s drožd'ovými knedlíčky

### Ingredience:

- 2x krůtí krk
- 3 kuličky nového koření
- 3 kuličky černého pepře
- 1 stroužek česneku
- 1 mrkev
- 1 petržel
- 2 plátky celeru
- lžice hrášku

### Na knedlíčky:

- 3 kostky droždí (126 g)
- 1 vejce
- 200 g strouhanky
- půl lžičky majoránky
- sůl
- pepř
- trochu kmínu
- 1 lžička sádla

### Na dokončení:

- libeček nebo petrželka
- nudle do polévky

### Postup:

Očištěné krůtí krky dáme do hrnce se studenou vodou, přidáme koření, sůl a pomalu přivedeme k varu. Sesbíráme případnou pěnu a na snížené teplotě necháme táhnout cca 2 hodinu, přidáme česnek a očištěnou zeleninu a vaříme. Zatím připravíme knedlíčky. Na pánvi na sádlo zpěníme jemně nasekanou cibuli. Když začne cibule zlátnout, přidáme rozdrobené droždí a necháme rozpustit. Když se začne přichytávat ke dnu, vařečkou odlupujeme přichycené droždí ode dna, než začne trochu hnědnout. Když je droždí opečené, odstavíme pánev a necháme mírně zchladnout. Přidáme vejce, kmín, sůl, pepř, majoránku, postupně přidáváme strouhanku a uhněteme kompaktní hmotu. Vytvarujeme malé knedlíčky. Vývar přecedíme, zeleninu nakrájíme nadrobno a vrátíme, maso z krků obereme do polévky. Vývar přivedeme opět k varu a zavaříme do vývaru knedlíčky, hotové se zvětší a vyplavou na povrch. Polévku dochutíme dle potřeby solí, pepřem, přidáme libeček nebo petrželku a přidáme uvařené polévkové nudle.

## Králík na černo a hrnkové knedlíky

### Ingredience:

- 2 porce králíka (2 hřbety)
- 70 g slaniny
- sůl
- 1 mrkev
- 1 petržel
- 1/2 celerové bulvy
- 1 cibule
- 3 bobkové listy
- 4 kuličky nového koření
- 4 kuličky pepře
- 300 ml vývaru
- 1 lžice sádla
- 3-4 lžice švestkových povidel
- trochu citronové šťávy

### Hrnčkové knedlíky:

- 1 hrnek polohrubé mouky
- 1 hrnek mléka
- 1 lžička soli
- 2 rohlíky
- 2 vejce
- olej na vytření hrnků

### Postup:

Králíka prošíkujeme slaninou a osolíme. Vložíme do menší nádoby vhodně do trouby. Přidáme sádlo, nakrájenou cibuli, nakrájenou kořenovou zeleninu a koření. Přilijeme vývar a za občasných obrácení a přelévání vývarem pečeme přikryté poklicí doměkka. Měkkého králíka vyjmeme. Z výpeku vyjmeme bobkový list a seškrábneme vše připečené. Vše rozmixujeme dohladka, přendáme do kastrůlku a přidáme povidla. Provaříme a dochutíme citronovou šťávou. Z králíčích hřbetů vyloupneme maso a podáváme s omáčkou a hrnkovým knedlíkem.

### Knedlíky:

Do mísy prosejeme mouku a smícháme se solí. Přidáme nakrájené rohlíky, žloutky a mléko. Promícháme. Nakonec vmícháme tuhý sníh z bílků. 4 hrnky dobře vytřeme olejem a naplníme těstem. Plníme trochu pod okraj, těsto nabude. Vložíme do hrnce, přilijeme vodu do poloviny oušek a vaříme pod pokličkou 30 minut. Ostrým nožem pak knedlíky opatrně uvolníme a vyklopíme.

## Čajové sušenky s pudinkovým krémem

### Ingredience:

#### Těsto:

- 400 g hladké mouky
- 160 g moučkového cukru
- 1 vanilkový cukr
- 200 g másla
- 1 vejce
- 1 žloutek

#### Krém:

- 500 ml mléka
- 1 sáček vanilkového pudinku
- cukr (dle chuti)
- 120 g másla, rum (dle chuti)

#### Dále:

- marmeláda

### Postup:

Mouku prosejeme na vál a přidáme moučkový cukr, vanilkový cukr, studené máslo nakrájené na kostky, vejce, žloutek a propracujeme těsto. Chce to trochu trpělivosti, než se vše spojí.

Uděláme kouli, zabalíme do fólie a uložíme alespoň na hodinu do lednice. Pak těsto na mírně pomoučeném vále rozválíme na plát silný asi 2-3 mm.

Vykrájíme tvary a klademe je na plech s pečicím papírem. Plech vložíme do předem vyhřáté trouby a pečeme asi 8 minut na 180 °C. Krém připravíme tak, že z mléka, cukru a pudinkového prášku uvaříme hustý pudink. Necháme trochu vychladnout a do vlahého všleháme máslo a rum.

Vychladlé sušenky potřeme marmeládou a naneseeme krém, přiklopíme druhé kolečko a necháme do druhého dne uležet.



## Beránek trochu jinak

### Ingredience:

- 50 g rozinek
- 50 ml rumu
- 150 g cukru
- 50 g vlašských ořechů
- 350 g hladké mouky
- 1 prášek do pečiva
- 1,5 lžičky skořice
- 4 jablka
- 200 ml oleje
- 4 vejce
- tuk na formu
- kokos na formu

### Postup:

Mouku smícháme s práškem do pečiva, přidáme cukr, skořici nahrubo nasekané ořechy a rozinky namočené v rumu. Jablka oloupeme, nahrubo nastroháme a přidáme k ostatním surovinám. Nakonec přidáme vejce a olej. Vše pořádně zamícháme a vlijeme do předem vymazané a kokosem vysypané formy. Pečeme při 180°C asi půl hodiny, poté snížíme na 160°C a ještě pečeme další půl hodiny. Po upečení necháme beránka trochu zchladnout a pak vyklopíme.



# Společenská kronika

## Jubilanti

Kuncová Jiřina – 90 let

Gryča Josef – 75 let

Mézl Jiří – 80 let

Všem jubilantům srdečně blahopřejeme!




## Opustili nás

Radomíra Haluzová – 28. 10. 2022

Ing. Petr Haluza – 10. 2. 2023

Za kulturní komisi Markéta Skalková



### NEBUĎ LABUŤ!

#### Charakteristické rysy investičního podvodu:

1. Jsou vám slibovány snadné peníze nebo pasivní příjem.
2. Neprodává se žádný originální produkt ani služba. Vše je pouze imaginární a je těžké ocenit to, co se prodává, nebo k tomu nejsou žádné jiné informace než od obchodníka, který produkt nabízí.
3. Sliby vysokých výnosů v krátkém časovém období mohou znamenat, že zhodnocení je vypláceno z peněz nových rekrutů, nikoliv z příjmů z investic.
4. Investiční program se zaměřuje pouze na získávání dalších investorů, aby se do programu za poplatek zapojili. Pravděpodobně se bude jednat o pyramidovou hru.
5. Mnoho podvodníků využívá spam k oslovení potenciálních obětí, například pomocí hromadného e-mailového programu. Nevyžádaná prodejní nabídka může být součástí podvodného investičního schématu.

#### Varovné znaky extrémního rizika nebo přímého podvodu!

- Zní to příliš dobře, než aby to byla pravda.
- „NEUVĚŘITELNÉ ZISKY“ a „TĚMĚŘ ŽÁDNÉ RIZIKO“.
- Příslobo a záruka, že „VŠE SE VÁM VRÁTÍ“ a vaše investice je „100 % BEZPEČNÁ“.
- Tlak na nákup investice „HNED TĚD“, jinak třeba promeškáte „PŘÍLEŽITOST, KTERÁ PŘÍCHÁZÍ JEDNOU ZA ŽIVOT“.

#### Jak se můžete vyhnout investičním podvodům?

- 1) Být vzdělávaný investor. Pokud nejste, dobře si investování rozmyslete.
- 2) Buďte obezřetní vůči bombasticky znějícím příliš snadným velice výhodným investičním příležitostem s iracionálním výnosem v krátkém časovém horizontu.
- 3) Dějte si pozor na nevyžádané investiční nabídky. Zločinci investičních podvodů hledají oběti například na sociálních sítích, lákají je na výhodné akce, slevy apod.
- 4) Pokud vás někdo kontaktuje přímou zprávou, volá vám, posílá e-mail nebo vás kontaktuje jakýmkoli jiným nevyžádaným způsobem a komunikace se týká tzv. investiční příležitosti, měli byste být velmi opatrní.
- 5) Pokud obdržíte nevyžádanou zprávu obsahující nabídku investice od někoho, koho neznáte, nereagujte.
- 6) Důsledně prozkoumejte každý aspekt investiční nabídky, a to i od osoby, kterou osobně znáte a pokládáte ji za důvěryhodnou, neboť i ta mohla být oklamána!
- 7) Pokud nerozumíte přesně nabídku „výhodné“ investice, nic nepodepisujte, zejména v časové tísní, stresové situaci a pod tlakem.
- 8) To, že někdo uvádí, že je evidován v seznamu České národní banky (ČNB), neznamená, že ČNB nad takovým subjektem automaticky provádí dohled.
- 9) Nenechte se zmást „láskavou investiční“ propagovanou známou osobností. Nemusí to být pravda. Její jméno a tvář mohou být zneužit.

#### PAMATUJTE!

- Subjekt, kterého znáte jen z online prostředí, nemusí být tím, za koho se vydává!
- Dávejte si pozor, které soukromé informace kde a komu sdílíte!
- Nesdílíte/nezveřejňujte své osobní údaje a citlivé informace, které by mohly přitáhnout pozornost podvodníků!



## Varování Policie ČR

### Prodáváte zboží na různých bazarových portálech – Vinted, Bazoš?

Ozve se vám kupující, projeví zájem o nabízené zboží a pošle vám odkaz na platební bránu, kam složí peníze. Kupující také může poslat odkaz na přepravní společnost, která kromě platby zajistí i přepravu zboží.



### Již v tomto okamžiku pozor!

Tyto odkazy jsou podvržené a nikdy do nich nezadávejte žádné údaje o platební kartě nebo vašem internetovém bankovníctví!

Místo peněz za zboží, které prodáváte, přijmete o peníze z vašeho účtu. Kupující - pachatel - má klíče k vašemu trezoru, ale vy u něj nestojíte!

### Jak omezit riziko podvodu?

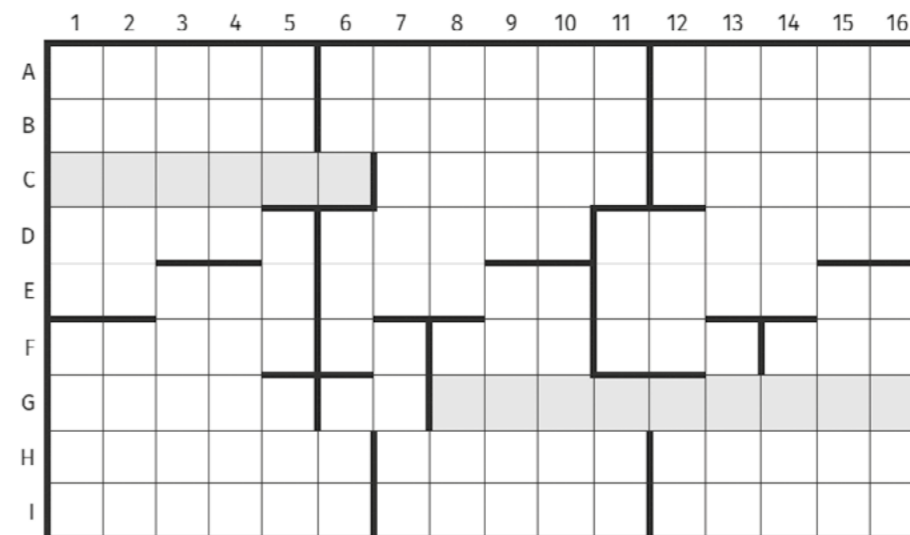
Dbejte pravidel příslušného bazarového portálu a vždy komunikujte pouze na jeho platformě a ne prostřednictvím odkazu, na který kliknete.

Pokud to bazarový portál neumožňuje, předávejte prodávajícímu pouze jediný údaj, který k zaplacení potřebuje, a to je číslo vašeho účtu a banku. Při jakýchkoli pochybnostech obchod okamžitě přerušte a vše ukončete.

**V případě podezření, že jste se stali obětí podvodníka, kontaktujte Policii ČR a volejte 158**

# Křížovky

Blondýnka přijde domů z práce a manžel se jí ptá: „Tak co jste dnes dělali za pokus v laboratoři?“ „Profesor se mi zkoušel dívat do mozku.“ „...Tajenka?“



### Vodorovné legendy

- A ZÁTKA (HOV.), TŘENÍ A HNĚTENÍ LIDSKÉHO TĚLA, ALE KDEŽ  
 B ANGL.DNES, PLASTICKÁ HMOTA, NOTORIK (LIDOVĚ)  
 C TAJENKA 1.DÍL, ŽENSKÉ JMÉNO (13.1.), SYMBOL V POČÍTAČOVÝCH PROGRAMECH  
 D MÍT CIT, FORMA, TOPINKY  
 E SOLNÝ PEŇ VTLAČENÝ DO OKOLNÍCH HORNIN, AINUSKÝ ODĚV, OBJÍŽDKA  
 F STARŠÍ ŽENSKÉ JMÉNO, SPORTOVNÍ ZKRATKA, POBÍDKA, SRKNUTÍ, BUĎ ZDRÁV  
 G ANGL.PRÁCE, OSLÍ HÝKÁNÍ, TAJENKA 2.DÍL  
 H POKRYT ROSOU, TLUSTÝ ČLOVĚK, BOJIŠTĚ GLADIÁTORŮ  
 I SCHOVANÉ, PODLEC /EXPRES./, POLYAMID

### Svislé legendy

- 1 PŮSOBIŠTĚ (EXPR.), ÚPRK  
 2 MALÝ KŮŇ, TWINOVO JMÉNO  
 3 OZNÁMIT ÚŘADŮM, ZABAVENÍ  
 4 PATŘÍCI NÁM /MN.Č./, MRVNÍ ZÁKLADY  
 5 HVĚZDA V SOUHVĚZDÍ DRAKA, STAV BEZ SVĚTLA, PYSK  
 6 ŘÍMSKY 1002, ZNOVU, ODLIŠNĚ /NÁŘEČ./  
 7 ČLOVĚK VYSLANÝ S URČITÝM POSLÁNÍM, NĚKAM (BÁSNICKY)  
 8 SPOČÍVAT NA ŽIDLÍ, NAPADENÍ  
 9 ALENČIN, LP OLYMPICU (1981)  
 10 ŽIVOT, DOTÝKAT SE  
 11 BASKICKY A, MRÁV, OSOBNÍ ZÁJMENO  
 12 A TAKÉ NE, KOLOS, LEHKÝ VÍTR  
 13 SLUHA V LIVREJI, KŮŽE STROMŮ (MN.Č.)  
 14 VYMÍLÁNÍ PŮDY, BIBLICKÁ POSTAVA  
 15 SETINA EURA, PRACOVNÍ SKUPINA V KOLCHOZE  
 16 ANGLICKÝ HOVOROVÝ SOUHLAS, DECKA, DECÁK, DECI, DECILITR

### Pomůcka

TODAY, LABOR

### VÝHERCI Z MINULÉHO ČÍSLA


1. cena – KNIHA dle vlastního výběru do 300 Kč – Jarmila Koudelková
2. cena – SALÁM Vysočina – Naděžda Znojilová
3. cena – KÁVA dle vlastního výběru – Iveta Říhová

Zdroj: <https://www.crossword-kingdom.com/cs/puzzles/puzzle/22601>

## JARNÍ PROCHÁZKA

Zkus na procházce najít vše, co vidíš na obrázku.

Zdroj: <http://skolatusarova.cz/images/phocadownload/ms1/20202021/dv/Jaro.pdf>



Řešení otázek z kvízu na str. 5:  
1b 2b 3c 4a 5d

## Jak třídit odpady z domácností? Recovera

PLAST	KOVY	PAPÍR	BIO	SMĚSNÝ ODPAD	SKLO
 <p><b>PATŘÍ SEM</b></p> <ul style="list-style-type: none"> <li>• sešlápnuté PET lahve</li> <li>• sáčky, tašky, fólie</li> <li>• plastové obaly od potravin (kelímky, vaničky a pod.)</li> <li>• plastové obaly od drogerie (mýdlo, čistící prostředky, kosmetika)</li> <li>• CD/DVD obaly</li> <li>• nápojové kartony – obaly (krabice) od mléka a nápojů</li> <li>• strečové fólie</li> </ul> <p><b>NEPATŘÍ SEM</b></p> <ul style="list-style-type: none"> <li>• linoleum</li> <li>• PVC</li> <li>• pryžové výrobky</li> <li>• molitan</li> <li>• videokazety</li> <li>• obaly od olejů nebo silně znečištěné zbytky jídla</li> <li>• obaly od nebezpečných látek</li> </ul>	 <p><b>PATŘÍ SEM</b></p> <ul style="list-style-type: none"> <li>• plechovky od nápojů</li> </ul> <p><b>NEPATŘÍ SEM</b></p> <ul style="list-style-type: none"> <li>• obaly od nebezpečných látek</li> <li>• plynové lahve</li> <li>• kabely a dráty</li> <li>• elektrozařízení</li> </ul>	 <p><b>PATŘÍ SEM</b></p> <ul style="list-style-type: none"> <li>• noviny, časopisy</li> <li>• reklamní letáky</li> <li>• knihy</li> <li>• brožury</li> <li>• katalogy</li> <li>• kancelářský a balicí papír</li> <li>• čisté papírové obaly</li> <li>• karton a lepenka</li> </ul> <p><b>NEPATŘÍ SEM</b></p> <ul style="list-style-type: none"> <li>• znečištěný a mastný papír</li> <li>• voskovany papír</li> <li>• papírové kapsenky</li> <li>• ubrusky</li> <li>• pauzovací papír</li> <li>• uhlový papír (kopírák)</li> <li>• pořadače s kovovými komponenty</li> <li>• zbytky tapet</li> </ul>	 <p><b>PATŘÍ SEM</b></p> <ul style="list-style-type: none"> <li>• zbytky jídel rostlinného původu</li> <li>• zbytky ovoce a zeleniny</li> <li>• zbytky pečiva</li> <li>• květiny</li> <li>• kávové sedliny včetně filtrů</li> <li>• čajové sáčky</li> <li>• hrnkové květiny včetně hlíny</li> <li>• listí, seno, sláma</li> <li>• piliny, hobliny v menším množství</li> <li>• skořápky od vajec a ořechů</li> </ul> <p><b>NEPATŘÍ SEM</b></p> <ul style="list-style-type: none"> <li>• maso, oleje a tuky</li> <li>• cigarety</li> <li>• letáky a noviny</li> <li>• vlhčené ubrusky</li> <li>• a vlhčený toaletní papír</li> <li>• fritovací olej</li> <li>• jednorázové pleny</li> <li>• uhybnulá zvířata</li> <li>• zbytky masa, kosti, kůže</li> <li>• trus zvířat</li> <li>• zvířecí srst</li> <li>• popel</li> </ul>	 <p><b>PATŘÍ SEM</b></p> <ul style="list-style-type: none"> <li>• maso, kosti</li> <li>• sáčky z vysavače</li> <li>• smetky</li> <li>• popel</li> <li>• hygienické pomůcky</li> <li>• běžné žárovky</li> <li>• čistící utěrky a houby</li> <li>• keramika a porcelán</li> <li>• trus zvířat</li> <li>• silně špinavé a mastné obaly bez nebezpečných látek</li> </ul> <p><b>NEPATŘÍ SEM</b></p> <ul style="list-style-type: none"> <li>• úsporné žárovky a zářivky</li> <li>• stavební odpad</li> <li>• vyřazená elektronika</li> <li>• papír</li> <li>• plast</li> <li>• sklo</li> <li>• bioodpad</li> <li>• kovy</li> </ul>	 <p><b>PATŘÍ SEM</b></p> <ul style="list-style-type: none"> <li>• veškeré bílé a barevné obalové sklo (lahve od nápojů bez kovových či plastových uzávěrů, skleněné nádoby)</li> <li>• flakony</li> <li>• zavařovací sklenice</li> <li>• tabulové sklo</li> </ul> <p><b>NEPATŘÍ SEM</b></p> <ul style="list-style-type: none"> <li>• porcelán</li> <li>• keramika</li> <li>• drátosklo</li> <li>• zrcadla</li> <li>• varné sklo</li> <li>• zářivky, výbojky</li> <li>• žárovky</li> <li>• televizní obrazovky</li> <li>• PC monitory</li> <li>• automobilová skla</li> </ul>

TŘÍDĚNÍM SPOLEČNĚ CHRÁNÍME PŘÍRODNÍ ZDROJE. DĚKUJEME.

[info@recovera.cz](mailto:info@recovera.cz) [www.recovera.cz](http://www.recovera.cz)

## Jak třídit odpady z domácností? Recovera

JEDLÉ OLEJE A TUKY	NEBEZPEČNÝ ODPAD	STAVEBNÍ ODPADY	OBJEMNÝ ODPAD	TEXTIL	ELEKTRO A BATERIE
<p><b>PATŘÍ SEM</b></p> <ul style="list-style-type: none"> <li>• zbytky rostlinného oleje</li> <li>• použitý olej ze smažení či fritovacích hnců</li> <li>• tužený jedlé tuky</li> </ul> <p><b>NEPATŘÍ SEM</b></p> <ul style="list-style-type: none"> <li>• motorový olej</li> <li>• technické oleje</li> <li>• maziva a kapaliny</li> </ul>	<p><b>PATŘÍ SEM</b></p> <ul style="list-style-type: none"> <li>• motorový olej</li> <li>• barvy, lepidla</li> <li>• rozpouštědla</li> <li>• kyseliny</li> <li>• obaly od nebezpečných látek</li> <li>• pesticidy a jiné agrochemikálie</li> <li>• odpady obsahující dehet</li> </ul> <p><b>NEPATŘÍ SEM</b></p> <ul style="list-style-type: none"> <li>• jedlé tuky a oleje</li> <li>• výbušniny</li> <li>• radioaktivní materiály</li> <li>• léky</li> </ul>	<p><b>PATŘÍ SEM</b></p> <ul style="list-style-type: none"> <li>• cihly</li> <li>• tvárnice</li> <li>• beton</li> <li>• dlaždice, obklady</li> <li>• porcelán, keramika</li> <li>• zbytky stavebních hmot (cement, písek apod.)</li> <li>• kamenivo</li> <li>• sádkatón, sádra</li> </ul> <p><b>NEPATŘÍ SEM</b></p> <ul style="list-style-type: none"> <li>• azbest</li> <li>• tér a térový papír</li> <li>• kanadská šindel</li> <li>• kabely a dráty</li> <li>• dřevo</li> <li>• papír</li> <li>• plast</li> <li>• izolace, skelná vata</li> <li>• fólie</li> <li>• lepidla</li> </ul>	<p><b>PATŘÍ SEM</b></p> <ul style="list-style-type: none"> <li>• čalouněný nábytek</li> <li>• koberce</li> <li>• matrace</li> <li>• keramika</li> <li>• porcelán</li> <li>• zahradní nábytek</li> <li>• linoleum</li> <li>• tvrdé plasty – kbeliky, sudy, apod.</li> </ul> <p><b>NEPATŘÍ SEM</b></p> <ul style="list-style-type: none"> <li>• elektrozařízení</li> <li>• kovy</li> <li>• pneumatiky</li> <li>• stavební odpad</li> <li>• sklo</li> <li>• nebezpečné odpady</li> </ul>	<p><b>PATŘÍ SEM</b></p> <ul style="list-style-type: none"> <li>• vyřazené oblečení</li> <li>• párová obuv</li> <li>• prostěradla</li> <li>• povlečení</li> <li>• záclony, závěsy</li> <li>• plyšové hračky</li> </ul> <p><b>NEPATŘÍ SEM</b></p> <ul style="list-style-type: none"> <li>• špinavý nebo vlhký textil</li> <li>• nepárová obuv</li> <li>• jakýkoliv jiný odpad</li> </ul>	<p><b>PATŘÍ SEM</b></p> <ul style="list-style-type: none"> <li>• kávovary, varné konvice</li> <li>• topinkovače, toustovače</li> <li>• fény, holicí stroje</li> <li>• elektronické hračky</li> <li>• elektronické nářadí</li> <li>• pračky, myčky</li> <li>• ledničky, mrazničky</li> <li>• klimatizace</li> <li>• telefony, faxy</li> <li>• PC, notebooky</li> <li>• televize, monitory</li> <li>• tužkové a knoflíkové baterie</li> </ul> <p><b>NEPATŘÍ SEM</b></p> <ul style="list-style-type: none"> <li>• úsporné žárovky a zářivky</li> <li>• samostatné náplně (chladiwa)</li> <li>• nekompletní elektrozařízení</li> </ul>

TŘÍDĚNÍM SPOLEČNĚ CHRÁNÍME PŘÍRODNÍ ZDROJE. DĚKUJEME.

[info@recovera.cz](mailto:info@recovera.cz) [www.recovera.cz](http://www.recovera.cz)

## Čehovské listy

Čehovské listy, čtvrtletník – periodický tisk územního samosprávného celku.

Redakční rada: Ing. Markéta Skalková, Ing. Jaroslav Špaček, Mgr. Miloš Mlčoch, Ph.D.

Evidenční číslo ministerstva kultury: MK ČR E 20489.

Nákladem 200 výtisků vydala obec Čehovice v březnu 2023.

Zlom, sazba a tisk: Computer Media s.r.o.; [www.obecni-noviny.cz](http://www.obecni-noviny.cz).

Čehovice 93, 798 21 Bedihošť, IČO 288101.