

Čehovské listy



ČTVRTLETNÍK OBCE ČEHOVICE

2024 / 3. ČÍSLO

Úvodník

Vážení spoluobčané, horkým dnům i prázdninám odzvonilo a skokově došlo na přechod do podzimního sychrava. Bohužel letošní podzim a začátek školního roku začal pro mnoho oblastí v republice velmi nešťastně a my můžeme být rádi za to, že žijeme mimo nejvíc zasažené oblasti a ty největší dopady sledujeme pouze

ve zprávách a na internetu. Doufám, že se díky integrovanému záchrannému systému, dobrovolných složek i pospolitosti národa, která se v těchto chvílích a dnech ukazuje, podaří dát všechno rychle do relativního pořádku.

Markéta Skalková

Rozhovor se... starostou

Jak vypadá projekt cyklostezky do Výšovic? Máte nějaký časový odhad prací a výsledek?

V současné době firma AGPOL s.r.o. předala obci výkresovou dokumentaci na cyklostezku Čehovice-Výšovice. Výkresovou dokumentaci musím zevrubně přezkontrolovat a potom požádám Magistrát města Prostějova o vydání stavebního povolení. Po vydání stavebního povolení musíme udělat výběrové řízení na zhotovitele stavby. Doufám, že v roce 2025 bude vyhlášen dotační titul na výstavbu cyklostezek (nyní je ovšem ohroženo situací s povodněmi). Když to vše bude mít hladký průběh, tak počítám, že by se mohla v září roku 2025 cyklostezka začít budovat.

Jak to vypadá s návrhem na výstavbu fotovoltaické elektrárny před obcí (směr k Otonovicím)?

Na veřejném zasedání zastupitelstva obce dne 17. června jsem předložil zastupitelům žádost o pronájmu pozemku od firmy Solar Global Development, ta měla zájem pronajmout pozemky u ČOV na instalaci fotovoltaické elektrárny. Po diskusi bylo konstatováno, že si zastupitelé prověří referenze o této firmě a o schválení žádosti bude rozhodnuto na zasedání s datem 16. září. Bohužel z tohoto zasedání se omluvili 3 zastupitelé, a tak se zbývající část zastupitelů rozhodla ponechat

rozhodnutí o schválení pronájmu na další následující zasedání. Dle zjištěných informací firma Global Development působí v celé Evropě a vlastní fotovoltaické elektrárny v několika obcích našeho okresu: Vícov, Výšovice, Vřesovice, Určice.

Ničí pozornosti neunikly dopady probíhajících povodní - bude se obec v budoucnu zapojovat nějakou pomocí či podporou?

Máme velké štěstí, že ničivé povodně se naší obci vyhnuly. V průběhu dešťů jsem spolu se zástupci Sboru dobrovolných hasičů Rostřou a Vendulou Svobodovými kontroloval tok Vřesůvky i stav na ČOV. Nechybělo mnoho a tok potoka by se vyliil do okolních polí. Čistička odpadních vod nápor vody po regulaci čerpadel vydržela a nedošlo k přetečení hrázi. Velkým pomocníkem ke zvládnutí průtoku malého potůčku byly tůňky, kde se tato voda zadržela. Dobrovolní hasiči z Čehovic pomáhali v Otonovicích i Hrubčicích. Členové hasičského sboru také vyjeli na pomoc obcím postiženými povodněmi v Jeseníkách. Děkujeme jim za jejich nezištnou snahu a odvedenou práci.

Na dětském hřišti poměrně opakovaně dochází k poničení schůdků ke skluzavce - na hřišti jsou instalované kamery - je známé, kdo poškození opakovaně způsobuje?

Z obsahu:

Rozhovor se starostou	1
Hasiči Čehovice	2
Zahradkáři Čehovice	5
Rybáři Čehovice	6
Mateřská škola	7
Axolotl mexický	8
Čehovice po zničení postavili znovu a jinde	8
Kulinářské okénko	9
Společenská kronika	10
Křížovka	11

Bohužel k poškození schůdků dochází opravdu dost často a jen díky panu Ladislavu Dvořákovi a Rostislavu Svobodovi, kteří nám vždy ochotně vyrobí schůdky nové, je můžeme vždy vyměnit. K poškození dochází většinou až ve večerních hodinách, kdy se zde schází již nácitiletí, kterým již tyto prvky pro zábavu nejsou určeny a svou vahou, na které nejsou určeny, je poškozují. Bohužel kamery, přesto že fungují, nezachytí detailně obličej, které si pachatelé schovávají pod kapuce. Ale dlouhodobějším sledováním záběrů jejich chůze, výšky postavy a charakteru oblékání, již mám vytipováno. V případě opakovaných prohřešků s nimi zahájím kárné řízení.

Děkujeme za rozhovor; Markéta Skalková

Pokud máte na starostu či nějakého zastupitele zajímavou otázku, napište mi. (ruzickovam.9@seznam.cz)

Hasiči Čehovice

Vážení čtenáři, tropické letní dny, které nás letos malinko potrápily, jsou minulostí a můžeme jen doufat, že podzimní měsíce nebudou pouze plné plískanic. V úvodu článku bych rád poděkoval členům za přípravu a organizaci tradiční hodové zábavy, která se konala v pátek 5. července. Jsme velmi rádi, že se přišli pobavit i místní občané a podpořili tak náš sbor.

Během letních měsíců měl kroužek mladých hasičů také prázdninové volno. Bohužel musím oznámit, že pro malý zájem dětí ani od září kroužek pokračovat nebude. Aspektů je více. Nejen, že už některé děti odrostly a už jsou z nich středoškoláci, ale také nám konkurují jiné kroužky ve vedlejších obcích, především fotbal. Snad zájem dětí i rodičů v budoucnu vzroste a budeme moci dětem opět předávat znalosti a dovednosti z oblasti hasičiny, hasičského sportu apod. V případě zájmu se na mě můžete obrátit.

V pátek 16. 8. jsme byli poblahopřát našemu dlouholetému členovi p. Kvapilovi ke krásnému životnímu jubileu. V sobotu 24. srpna jsme se zúčastnili oslav 130. výročí založení SDH v Bedihošti. Po slavnostním průvodu a polože-

ní věnce u Pomníku obětem 1. a 2. světové války před obecním úřadem pokračoval program plný ukázek hasičské techniky na workoutovém hřišti. Náš sbor čekají oslavy 140. výročí založení sboru sice až v roce 2026, ale už pomalu začínáme plánovat jejich program.

Ve čtvrtek 25. července byl naší jednotce vyhlášen požární poplach. Jednalo se o požár balíkovacího stroje na poli vedle budovy bývalého Second-handu. Po příjezdu na místo události jsme vyčkávali v záloze na pokyny velitele zásahu jednotky profesionálních hasičů ze stanice Prostějov, zda bude např. potřeba zřídit čerpací stanoviště pro doplňování cisteren apod. Požár nakonec nebyl tak rozsáhlý, takže jsme se po dohašení vrátili zpět na hasičskou zbrojnici. Dva členové zásahové jednotky se podíleli na technické pomoci v obci Hradčany na Přerovsku, která byla na konci června zasažena bleskovými povodněmi z přívalových dešťů. Pomoc spočívala v odklizení nánosů naplaveného bahna z polí, čerpání lagun a čištění koryta potoka Šišemky.

S blízkými se podzimními dny bych vás rád pozval na dvě akce, které budeme pořádat. V neděli 29. září pro nejmenší občánky, je-

jich rodiče i prarodiče chystáme již 14. ročník DRAKIÁDY. Sraz bude opět na polích nad rybníkem ve 14 hodin. Snad nám bude počasí přát, pěkně nám vítř zafouká, abychom mohli zhodnotit a obdivovat soutěžní výtvary dětí. Velice se na vás všechny těšíme. Přijďte strávit odpoledne na čerstvém vzduchu a pobavit se s přáteli a sousedy. Drobné občerstvení bude zajištěno.

Další akcí, kterou jsme začali pořádat, je podzimní „Ukličme Čehovice“, která se bude konat v sobotu 5. října. Sraz dobrovolníků bude v 9 hodin u hasičské zbrojnice. Budeme rádi, pokud se opět do této úklidové akce zapojí tolik, nebo i více spoluobčanů jako na jaře. Pytle na odpadky i rukavice budou zajištěny. Závěrem mi dovolu,te, opět přiložit pár preventivních rad od HZS ČR, jak se připravit na topnou sezónu. Ještě bych rád připomněl, že na webových stránkách www.hzsol.cz v záložce Informace pro obce, občany, SDH ... naleznete mnoho preventivních informací z oblasti požární prevence, ochrany obyvatelstva a mnoho dalších všeobecných rad.

Za SDH Čehovice Rostislav Svoboda ml.



Sbor dobrovolných hasičů v Čehovicích

zve všechny děti i jejich rodiče na

14.ročník DRAKIÁDY

**Akce se bude konat
v neděli 29. září 2024**

**Sraz účastníků bude na poli nad
rybníkem ve 14:00 hodin.**

Těšíme se na Vaši účast.

Drobné občerstvení zajištěno.

**V případě nepříznivého počasí bude akce
přesunuta na jiný termín**

Ukličme Česko

Ukličme ČEHOVICE

5. října 2024

Sejdeme se v 9 hodin před hasičskou zbrojnicí

Pytle a rukavice zajištěny, nezapomeňte na pevnou obuv!

Kontakt: SDH Čehovice
775 568 165
724 574 499

www.UklicmeCesko.cz

KB, PARDUBICE, EKO, etc.



Hasičský záchraný sbor
Olomouckého kraje

www.hzsol.cz

Požární bezpečnost komínů a spotřebičů paliv

Víte, jak často si máte nechat od kominíka zkontrolovat komín?

Víte, jak často máte čistit komín?

Víte, kdy si máte nechat udělat revizi komína?

Víte, že máte povinnost kontrolovat a čistit i spotřebiče paliv?

NEPODCEŇUJTE NEBEZPEČÍ VZNIKU POŽÁRU, KE KTERÉMU BY MOHLO DOJIT PŘI ZANEDBÁNÍ TĚCHTO POVINNOSTÍ !!!

Požární bezpečnost komínů a spotřebičů paliv

Zásady požární bezpečnosti při provozu komínů a spotřebičů paliv jsou obsaženy v nařízení vlády č. 91/2010 Sb., o podmínkách požární bezpečnosti při provozu komínů, kouřovodů a spotřebičů paliv (dále jen „nařízení“), které nabývá účinnosti 1.1.2011. **Nařízení je závazné** jak pro fyzické osoby, tak pro podnikající fyzické osoby a právnické osoby, tedy **pro všechny**.

Každý si musí počínat tak, aby při provozu komína a kouřovodu (dále jen „spalinová cesta“) a spotřebiče paliv nedocházelo ke vzniku požáru. Je tedy třeba pravidelně spalinovou cestu kontrolovat, čistit a provádět u ní revize a spotřebič paliv čistit.

Kontrola spalinové cesty

Kontrolu spalinové cesty může provést pouze osoba, která je držitelem živnostenského oprávnění v oboru kominictví (dále jen „kominík“). Kontrola spalinové cesty se provádí ve stanovených lhůtách, které jsou závislé na druhu paliva a výkonu připojeného spotřebiče. O provedené kontrole spalinové cesty musí kominík vyhotovit písemnou zprávu.

Čištění spalinové cesty a spotřebiče paliv

Čištění spalinové cesty provádí rovněž kominík a o tomto vyhotoví písemnou zprávu. **Pouze čištění spalinové cesty, k níž je připojen spotřebič na pevná paliva o výkonu do 50 kW včetně, lze provést svépomocí!** Pokud čištění prováděla svépomocí podnikající fyzická osoba nebo právnická osoba, musí o tomto čištění udělat záznam do požární knihy nebo jiné provozní dokumentace.

Spalinovou cestu, na kterou je připojen spotřebič paliv a která nebyla v provozu od předchozí kontroly a čištění déle, než je doba níže uvedených lhůt pro čištění, není nutné do jejího opětovného uvedení do provozu kontrolovat a čistit. Kontrola a čištění spalinové cesty se provede před opětovným uvedením spotřebiče paliv do provozu. Nepoužívaný komín, který je v ústí zabezpečen proti vnikání dešťové vody a je v místech připojení spotřebiče paliv řádně označen tabulkou s nápisem „Mimo provoz“ nebo jiným vhodným způsobem, nemusí být kontrolován a čištěn.

Lhůty kontrol a čištění spalinové cesty

Výkon připojeného spotřebiče paliv	Činnost	Druh paliva připojeného spotřebiče paliv			
		Pevné		Kapalné	Plymné
		Celoroční provoz	Sezónní provoz		
do 50 kW včetně	čištění spalinové cesty	3x	2x	3x	1x
	kontrola spalinové cesty	1x		1x	1x
	výběr pevných (tuhých) znečisťujících částí a kondenzátu	1x		1x	1x
nad 50 kW	kontrola a čištění spalinové cesty	2x		1x	1x
	výběr pevných (tuhých) znečisťujících částí a kondenzátu	2x		1x	1x
	čištění spotřebiče paliv	2x		nejméně podle návodu výrobce	

Komentář k tabulce:

- Za sezónní provoz se považuje provoz spalinové cesty pro spotřebič paliv po dobu nepřesahující v součtu 6 měsíců v kalendářním roce.
- U jednovrstvého (nevýložkovaného) zděného komína pro spotřebiče na plyná paliva se lhůty kontrol a čištění řídí lhůtami kontrol a čištění spotřebiče na pevná paliva.
- Při kontrolách a čištění 2x ročně se tyto činnosti provádí v přiměřených časových odstupech, přičemž mezi jednotlivými kontrolami nebo čištěními nesmí uplynout doba kratší 6 měsíců.
- Při kontrolách a čištění 3x ročně se tyto činnosti provádí v přiměřených časových odstupech, přičemž mezi jednotlivými kontrolami nebo čištěními nesmí uplynout doba kratší 4 měsíců.
- Pojistný (rezervní) komín používaný pro odvod spalin ze spotřebiče na pevná paliva v případech, kdy nelze zajistit topení jiným způsobem, se kontroluje a v případě potřeby i čistí nejméně 1x za rok.
- Spalinová cesta určená pro odvod spalin ze spotřebiče na pevná paliva sloužícího v živnostenské provozovně k přípravě pokrmů se kontroluje a čistí nejméně 1x za dva měsíce.
- Ve stavbě pro rodinnou rekreaci se kontrola a čištění spalinové cesty provádí nejméně 1x za rok.
- Čištění spotřebiče na pevná paliva o jmenovitém výkonu do 50 kW včetně je možné provádět svépomocí podle návodu výrobce, nejméně však 1x za rok, a to za podmínky, že budou prováděny jejich pravidelné kontroly odborně způsobilou osobou.

Revize spalinové cesty

Revizi může provést pouze kominík s příslušnou odbornou kvalifikací a o jejím výsledku vyhotoví revizní zprávu, jejíž nedílnou součástí je technická zpráva.

Revize musí být provedena:

- před uvedením spalinové cesty do provozu nebo po každé stavební úpravě komína;
- při změně druhu paliva připojeného spotřebiče paliv;
- před výměnou nebo novou instalací spotřebiče paliv;
- po kominiovém požáru;
- při vzniku trhlin ve spalinové cestě, jakož i při vzniku podezření na výskyt trhlin ve spalinové cestě.

Vypalování komína

Vypalování komína se rozumí odstraňování pevných usazenin spalin, zejména dehtových, z průduchu komína jejich kontrolovaným spálením, není-li možné odstranit pevné usazeniny spalin jiným způsobem. Kominík nelze vypalovat svépomocí. Vypalování musí provést kominík nebo revizní technik komínů, a to za pomoci další způsobilé osoby. Vypalování komína musí být majitelem stavby oznámeno nejméně 5 pracovních dnů přede dnem zahájení této činnosti HZS Olomouckého kraje.

Závady

Pokud kominík při kontrole, čištění nebo revizi spalinové cesty zjistí nedostatky, které bezprostředně ohrožují požární bezpečnost, zdraví, život nebo majetek osob, a které nelze odstranit na místě, musí neprodleně oznámit tuto skutečnost písemnou cestou v případě nedostatků způsobených nedodržením technických požadavků na stavbu příslušnému stavebnímu úřadu a v případě nedostatků týkajících se nedodržení požadavků na požární bezpečnost HZS Olomouckého kraje.

Doporučení

Další podrobnosti související s požární bezpečností komínů a spotřebičů paliv najdete na webových stránkách HZS Olomouckého kraje www.hzsol.cz nebo Vám v této problematice rádi poradí příslušníci oddělení prevence na příslušném územním odboru HZS Olomouckého kraje. Zde také získáte i přehled o osobách odborně způsobilých v oboru kominictví.

HASIČI RADÍ

Zkontrolujte před zimou topidla a spalínové cesty

DODRŽUJTE ZÁKLADNÍ PRAVIDLA:

- Dodržujte lhůty kontrol a čištění spalínové cesty. Plynová topidla nechte prověřit minimálně jednou ročně
- Při instalaci a údržbě topidla dodržujte návod výrobce
- Správně vyčištěným a seřízeným topidlem se spalínovou cestou výrazně uspoříte při spotřebě paliva
- Dodržujte bezpečné vzdálenosti hořlavých předmětů od topidla a spalínové cesty
- Zkontrolujte celistvost a neporušenost spalínové cesty, aby z ní neunikaly spaliny do místností
- Zkontrolujte prostupy spalínové cesty přes hořlavé konstrukce (stěny, stropy, střechy)
- Pod a kolem topidla na tuhá paliva zajistěte nehořlavou podlahu nebo podložku
- Pro všechny typy topidel zajistěte dostatečný přívod vzduchu
- Topíte vhodným palivem, pálení odpadu výrazně snižuje životnost topidla spalínové cesty
- Netopte vlhkým dřevem, dochází pak k rychlému zanášení spalínové cesty
- Pozor na popel, i zdánlivě vychladlý popel může způsobit požár. Vždy jej skladujte v nehořlavých nádobách, mimo ostatní domovní odpad
- Topidla na tuhá paliva nezapalujte za pomoci vysoce hořlavých kapalin například benzínu, v těchto případech dochází k závažným popálením
- Nesušte oděvy a jiné textilie nad topidly na tuhá paliva
- Pokud se vám přes veškerou opatrnost situace vymkne kontrole, volejte hasiče 150 nebo 112



HASIČSKÝ
ZÁCHRANNÝ SBOR
OLOMOUCKÉHO
KRAJE



Z činnosti místních organizací

Zahradkáři Čehovice

Vážení spoluobčané, dovoluji mi, abych Vás seznámila s činností naší organizace za uplynulé čtvrtletí. Doufám, že jste si užili prázdnin a dovolených, máte hodně příjemných zážitků a vzpomínek.

Naší první akcí v tomto období bylo uspořádání stanování na místním hřišti společně se Sokoly. Letošní stanování bylo velmi úspěšné, zúčastnilo se ho 32 dětí, které si užily krásný víkend při soutěžení, různých zážitcích a pro ně jako největším zážitkem byla jízda na čtyřkolce. Tímto děkuji příteli Pavlu Procházkovi, že v sobotním odpoledni povozil děti na své čtyřkolce. Poděkování patří také všem našim členům, kteří se na organizování této akce podíleli.

Další akcí, které se naše organizace zúčastnila, byla soutěž v petanque. Letošní ročník

se konal v Bedihošti na hřišti a zúčastnilo se celkem 14 družstev. Letos se tolik našim členům nedařilo, ale i tak družstvo žen obsadilo krásné 5. místo a muži skončili na 13. místě. Bylo to velmi příjemné odpoledne a všichni zúčastnění odcházeli spokojeni. Příští rok by se mělo soutěžit v nedalekých Určicích.

V sobotu 24. 8. jsme zahájili letošní moštování jablek na moštárně ve dvoře obecního domu a zatím je o moštování velký zájem. Děkuji všem členům, kteří se na moštování podílejí.

V sobotu 21. 9. uspořádáme již pátý ročník tradiční koloběžkářské na místním hřišti od 15 hodin a tímto zveme všechny dětičky, rodiče a prarodiče. Pro všechny zúčastněné bude přichystána odměna a na konci si všichni společně

opečeme špekáček. Těšíme se na příjemně strávené odpoledne s Vámi.

Dále se zúčastníme tradičního burčákového pochodu v Mutěnicích, který se koná 12. 10. a letos se vypravíme ve velkém počtu, jelikož se nám podařilo zajistit celkem dva autobusy, které jsou již skoro komplet obsazené. Z Čehovic budeme odjíždět v 7 hod ráno.

Ve dnech 1. - 3. listopadu plánujeme naši tradiční výstavu ovoce, zeleniny a květin na obecním domě. V sobotu 2. listopadu se také uskuteční lampionový průvod, zakončený opékáním špekáčků. Na tyto akce Vás všechny srdečně zveme a těšíme se na Vaši návštěvu.

*Za spolek zahrádkářů
předsedkyně Jana Purová*



Rybáři Čehovice

Letošní rybářská sezona se vydařila, spousta rybářů hlásí nádherné úlovky. Důkazem jsou fotografie, které nám od vody posílají. Chytali se amuří, kapři, úhoři, ale i nádherní sumci. Jednoho z největších sumců této sezóny chytil náš dlouhodobý člen a kamarád, pan Aleš Hrabčík.

Jsm rádi, že se rybářům dařilo a přejeme další krásné úlovky.

Na podzim chystáme brigády kolem rybníku a druhý ročník 72hodinových závodů, kde se nám přihlásilo 20 dvoučlenných týmů. Těšíme se na příjemnou atmosféru u rybníka.

Všem přejeme krásný podzim a rybářům Petrův zdar.

*Pavel Kratochvíl
Rybáři Čehovice*



Šupináč 9,8 kg



Úhoř 74 cm



Šupináč 11,4 kg



Amur 87 cm



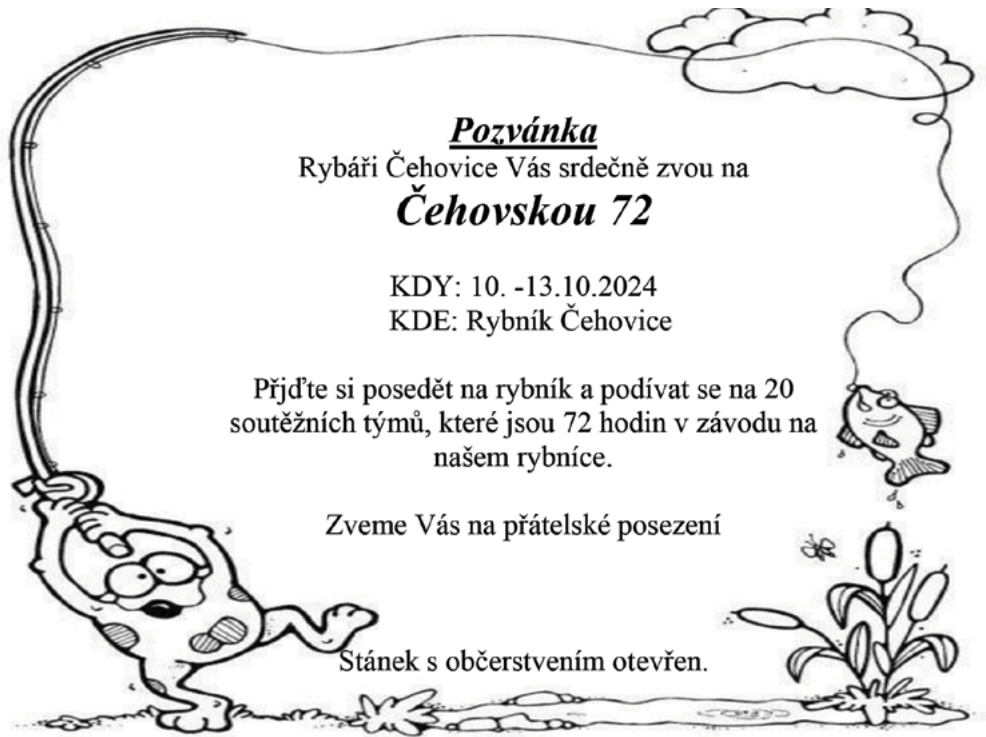
Sumec 152 cm



Lysec 77 cm



Lysec 72 cm



Pozvánka
Rybáři Čehovice Vás srdečně zvou na
Čehovskou 72

KDY: 10. -13.10.2024

KDE: Rybník Čehovice

Přijďte si posedět na rybník a podívat se na 20 soutěžních týmů, které jsou 72 hodin v závodě na našem rybníce.

Zveme Vás na přátelské posezení

Stánek s občerstvením otevřen.

Mateřská škola

Zprávičky z mateřské školičky...

Prázdnin a sluníčka jsme si užili plnými doušky a v pondělí 2. září jsme se opět sešli v mateřské škole. V letošním školním roce je od 1. 9. 2024 zapsaných 23 dětí, od ledna nás bude o jednoho chlapečka více. Všechny děti bydlí v Čehovicích a s počtem 17 převládají kluci vedle 7 holčiček. Poprvé jsme přivítali 6 nových dětí, 11 dětí bude plnit povinnou předškolní docházku a připravovat se na nástup do školy. Protože některé děti jsou mladší tří let, posílila opět naše řady školní asistentka, kterou jsme mohli přijmout díky získané dotaci z „Operačního programu Jan Amos Komenský“ a pomůže nám v prvních týdnech školního roku.

První chvílky byly pro některé děti novou zkušeností, ale většinou loučení s rodiči probíhalo bez slziček nebo smutek trval jen krátce, kluci a holčičky se s nadšením vítali se svými kamarády. První dny jsme si užívali

seznamování s novými dětmi i hračkami. Stále slunečné a teplé počasí nás lákalo nejvíce do školní zahrady, kde pro byl nachystán pěkný čistý písek, nové zastřešení dobře chrání proti slunečním paprskům a pro hry jsme objevili nové možnosti – velký bagr, kola-odrážedla, ozvučné trubky. Také proběhla během prázdnin potřebná údržba zahradních prvků, drobné opravy na herní sestavě a nátěry dřevěného nábytku. To vše se podařilo připravit díky velké pomoci obecních zaměstnanců i rodičů a prarodičů (Svobodovi, Říhovi), kterým patří náš dík. V prvních dnech jsme si připomněli známá třídní pravidla a rituály, povídali jsme si o kamarádství a také jsme si své kamarády namalovali. Protože je velice důležité porozumět, jak se cítíme a co prožíváme, pokračovali jsme ve známém programu „Emoční hrátky“, tentokrát na téma smutek. Naštěstí jsme si o něm hlavně povídali,

poslechli si příběh „O Smutničce“, kterou jsme potom i kreslili, ale ve školce opravdový smutek příliš často nebývá. Ve školce si hlavně hrajeme, naučíme se u toho spoustu nových dovedností a postupně se připravujeme na školu. Počáteční aktivity a seznamování s kamarády i chodem školky budeme mít pomalu za sebou a už se těšíme na tradiční „Barevný týden“, který bude ve znamení her a tvoření s barvami. Určitě si to užijeme, protože svět je přece celý barevný a blížící se podzim obzvláště.

Na třídní schůzce s rodiči jsme diskutovali nejen organizační záležitosti, ale i spolupráci a společné akce v tomto školním roce. Rodičům patří dík za aktivitu při organizaci materiální pomoci na akcích školky.

*Ředitelka MŠ
Ivana Špačková*



Axolotl mexický

Axolotl mexický, česky také zvaný vodní dráček, chodící mlok nebo tygří mlok je typickým zástupcem obojživelníků, u nichž se projevuje tzv. neotenie. Ve volné přírodě si totiž zachovává larvální stadium (pulec), ve kterém je schopen se rozmnožovat.

Axolotl není úplně běžným domácím mazlíčkem. V Čehovicích axolotla chovají manželé Kvapilovi, kteří mi ochotně odpověděli na několik otázek kolem chovu tohoto zvířátka.

Jak jste k takovému, poněkud neobvyklému zvířeti přišli?

Vodního dráčka, axolotla jsme si pořídila na přání vnoučka Michálka a koupili jsme ho v obyčejném zverimexu.

Kolik jich v akváriu máte a v jak velké akvárium je?



V akváriu na sto litrů máme celkem tři kousky – což je ideální a zvířátkům to vyhovuje.

Může tento typ zvířete žít samostatně nebo je potřeba jich chovat víc?

Můžou žít jak samostatně, tak i společně soužití ve skupině jim nedělá problém. Záleží na tom, jak velké akvárium mají a jaké podmínky pro ně jsou připravené. V akváriu mají rádi různé doplňky - schovávačky, skrýše a jiné.

Čím se axolotl živí a kolika let se běžně dožívají?

Živí se patentkami, což jsou larvy mexického komára. Můžou dostat ale i malou rybičku nebo žízalu.

V zajetí se dožívají až 25 let. Je schopný obnovovat ztracené části těla například ocasu či nožky.

Dá se sehnat běžně ve zverimexu a jak rychle dorůstá?

Koupili jsme je před pěti lety ve zverimexu. To byli o velikosti zhruba pěti centimetrů. Během prvního půl roku dorostli na patnáct centimetrů. Při dobré stravě rostou velmi rychle.

Jak je tohle zvířátko náročné na chov?

Voda musí být hlavně čistá a je potřeba udržovat ji chladnější o teplotě 14–18 stupňů Celsia. Vyšší teploty už jim nedělají dobře a mohou způsobit různá onemocnění.

V akváriu nesmí chybět filtr na udržení čistoty vody. Jinak obecně chov axolotla není náročný. V zajetí je náročné pouze rozmnožování tohoto druhu.

*Děkuji za odpovědi
Markéta Skalková*



Čehovice po zničení postavili znovu a jinde

Pro zpestření podzimních dnů přikládám článek, který obsahuje pěkný souhrn informací nejen o historii našich Čehovic. Článek je z webu Olomouckého rozhlasu a napsal jej redaktor Miroslav Kobza.

Čehovice na Prostějovsku dnes stojí při hlavní silnici propojující Prostějov s Kojetínem v zákrutu říčky Vřesůvky. Kdysi ovšem tato vesnice stávala o kus dále. Osudnou se jí stala třicetiletá válka.

Čehovice patří mezi klasické vesnice položené v drobné pahorkatině vyplňující tuto část Hané. Hlavní cesta se jich dnes pouze dotýká, kdo chce obec poznat, musí odbočit a zamířit na zdejší ulicovou návěs, která byla a stále je centrem života obce.

Historie Čehovic počíná rokem 1287, kdy se v listinách objevuje osoba jistého Ratmíra z Číhovic, jak se v té době této obci říkalo. Drobní majitelé vesnice se často střídali, ale mezi držiteli najdeme také například pány ze Šternberka a další významné rody. Nejdéle Čehovice přináležely k tovačovskému panství, jehož součástí se obec stala v roce 1480.

Až do třicetileté války si obec v pohodě žila svým životem drobných zemědělců a řemeslníků. Na jejím zdejším místě bychom ji však tehdy hledali marně. Stávala totiž jižněji, na malé vyvýšenině kopce, kterému se tady říká Stráž. Hned po bitvě na Bílé hoře vtrhla na Moravu vojska někdejšího sedmihradského knížete Gábora Bethlena. Čehovice byly v opakovaných nájezdech vojsk zcela zničeny.

Obyvatelé se však nevzdali a vybudovali novou obec. Postavili ji však na dnešním místě. Starou obec tak už na původním místě připomíná pouze malá kaple sv. Prokopa s letopočtem 1634, kdy byla patrně vybudována. Ještě do roku 1784 se dochoval původní kostel na hřbitově, který byl opraven a sloužil do stavby nového chrámu.

Ani na novém místě však obec neměla na růžích ustláno. V roce 1742 vesnici vypálili Prusové. Přesto si v roce 1789 obyvatelé vystavěli uprostřed návsi zcela nový kostel sv. Prokopa, který navázal na tradici farnosti, jež zde zanikla v 17. století. Do něj byly přeneseny zvony ze starého kostela i část zdiva, které bylo rozebráno. U kostela byla zřízena

kuracie, která byla v roce 1870 povýšena na farnost.

Ani v dalších letech se vsi nevyhýbala neštětí. V letech 1820 a 1869 obec ničily požáry. Přesto už v roce 1870 vznikla v obci také škola a v roce 1884 pro ni byla postavena budova školy. Jen o pár let později zde vznikají první spolky, které výrazně obohatily společenský a kulturní život obce.

Čehovice, přestože leží v intenzivně zemědělsky obhospodařované krajině Hané, mají co nabídnout i turistům. Z památek můžeme kromě kostela a již zmíněné kapličky v polích, zmínit také kapli sv. Jana Nepomuckého, vybudovanou pravděpodobně při stavbě hřbitova v roce 1784, pomníky padlým v I. a II. světové válce či sochu sv. Antonína za kostelem. Před ním naopak stojí obnovený kříž a sloup se sochou Neuposkvrněné Panny Marie z roku 1878. Svatý Florian z roku 1886 naopak hlídá rozcestí v jižní části obce a křížů a křížků je zde hned několik.

Markéta Skalková

zdroj : <https://olomouc.rozhlas.cz/cehovice-po-zniceni-postavili-znovu-a-jinde-8518136>

Kulinářské okénko

Podzim nám přírodu vybarví do krásných barev a tak i já si dovoluji přidat pár barevných a chutných receptů. Krásný podzim přeji.

Ivana Kratochvílová

Zapečené bagetky se žampionovou směsí

Ingredience:

- 4– větších žampionů
- 80–100 g sýru (Gouda, Eidam)
- 50–60 g salámu (např. Vysočina) nebo šunky
- 1–2 lžice majonézy
- 1 stroužek utřeného česneku
- 1 kousek jarní cibulky
- 1 špetka chilli (nebo pálivého grilovacího koření)
- mletý pepř, sůl, petrželka
- bageta

Postup:

Žampiony a sýr nastrouháme nahrubo. Cibulku a salám nakrájíme nadrobno. Všechny zbývající suroviny smícháme a dochutíme. Bagetu nakrájíme na plátky a směs rozdělíme na každý plátek bagety. Uložíme na plech vyložený pečicím papírem a při 190-200 °C zapečeme 10-15 minut. Podáváme horké, jsou pěkně křupavé.



Kachní prsa s pepřovou omáčkou

Ingredience:

- 2 kachní prsa
- sůl, pepř

Omáčka:

- 100 ml masového vývaru
- 100 ml smetany 33%
- 1 lžička kvalitní sójové omáčky
- 1 lžička hořčice
- 2 lžičky nakládaného pepře bez nálevu
- 1 lžička másla

Postup:

Maso omyjeme a osušíme. Kůži nakrájíme na mřížky cca 1 cm a snažíme se neříznout do masa. Důkladně maso osolíme a opeříme z obou stran. Po cca půlhodinovém odležení rozpálíme pánve a maso opekáme nejdříve kůží dolů cca 4-5 minut. Poté otočíme a zprudka opečeme z druhé strany, asi 4-5 minut. Záleží na velikosti masa, musí zůstat růžové. Poté maso zabalíme do alobalu a necháme odpočinout. Do pánve s výpekem přidáme vývar a smetanu. Po zamíchání vmícháme sójovku, hořčici a pepř. Omáčku provaříme do zhoustnutí a dochutíme solí, případně cukrem. Nakonec vmícháme máslo. Odpočínuté maso nakrájíme na plátky a přeléváme omáčkou. Podáváme s hranolky, kroketami nebo dušenou zeleninou na másle.



Salát z pečené dýně

Ingredience:

- 300 g dýně hokaido nebo máslové dýně
- 2 cibule
- 2 lžice olivového oleje
- 2 lžice červeného vinného octa
- 2 lžice sekané petrželové natě
- hrubě mletý pepř, sůl

Postup:

Dýňi nakrájíme na menší kostky a na sucho v troubě opečeme doměkka. Necháme vychladnout. K vychladlé dýňi přidáme na kolečka nakrájenou cibuli. Olej prošleháme se solí a octem a zeleninu přelijeme. Nakonec posypeme nahrubo mletým pepřem.



Hruškový karamel

Ingredience:

- 1 plátek másla
- 3 lžice cukru krupice
- 150 ml smetany 33%
- 2 hrušky
- kokos

Postup:

Hrušky oloupeme a nakrájíme nadrobno. Na plátku másla zkaramelizujeme cukr za stálého míchání. Jakmile začne hnědnout, přilijeme smetanu a přidáme oloupané a nadrobno nakrájené hrušky. Za stálého míchání krátce povaříme. Dáme do skleniček a po vychladnutí uložíme do lednice. Druhý den podáváme ozdobené plátky hrušky a posypané kokosem.



Sušená chilli rajčata

Ingredience:

- 1–1,5 kg rajčat
- sušený medvědí česnek
- sůl

Nálev:

- 3–4 chilli papričky
- 9 stroužků česneku
- olivový olej
- mleté chilli

Postup:

Předejdeme troubu na 160 °C na horkovzduch. Rajčata rozkrojíme napůl a vyskládáme na plech vyložený pečicím papírem, slupkou dolů. Osolíme a okořeníme sušeným medvědí česnekem. Velká rajčata pečeme 30 minut na 160 °C, poté dalších 30 minut na 140 °C, dalších 30 minut na 120 °C a nakonec posledních 30 minut na 100 °C. Malá rajčata stačí péct 30 minut na 160 °C, 30 minut na 140 °C a posledních 30 minut na 120 °C. Mezitím očistíme česnek a nakrájíme ho na tenké plátky, stejně tak pokrájíme i chilli papričky. Po upečení necháme rajčata vychladnout a následně vrstvíme společně s česnekem a chilli do vymytých sklenic. Můžeme zasypat mletým chilli a vše společně promíchat. Nakonec zalijeme olejem.



Domácí sýr s bylinkami

Ingredience:

- 600 ml plnotučného mléka
- 200 g zakysané smetany
- 2 vejce
- sůl podle chuti
- bylinky – pažitku, petrželka a bazalka

Postup:

Mléko svaříme. Ve smetaně pořádně rozšleháme vejce, sůl a kurkumu. Směs vlijeme do vařícího mléka, s mícháním vaříme asi pět minut, až se mléko vysráží. Necháme trochu zchladnout a vmícháme nadrobno nakrájené bylinky. Vše přelijeme přes cedník a necháme sýr na cedníku vykapat. Uložíme na pár hodin do lednice. Syrovátku nevytváříme, je ochucená a vhodná na pití. Sýr po ztuhnutí je malinko hrudkovitý, ale výborně se krájí a je chutný. Sýr můžete dochutit čím chcete podle své chuti.



Společenská kronika

Jubilanti

Břetislav Hruban – 80 let

Jitka Uhrinová – 75 let

Zdeňka Luterová – 80 let

Jan Horák – 80 let

Jan Kurland – 75 let

Všem jubilantům srdečně blahopřejeme!



Opustili nás

14. června – Eva Kůrová

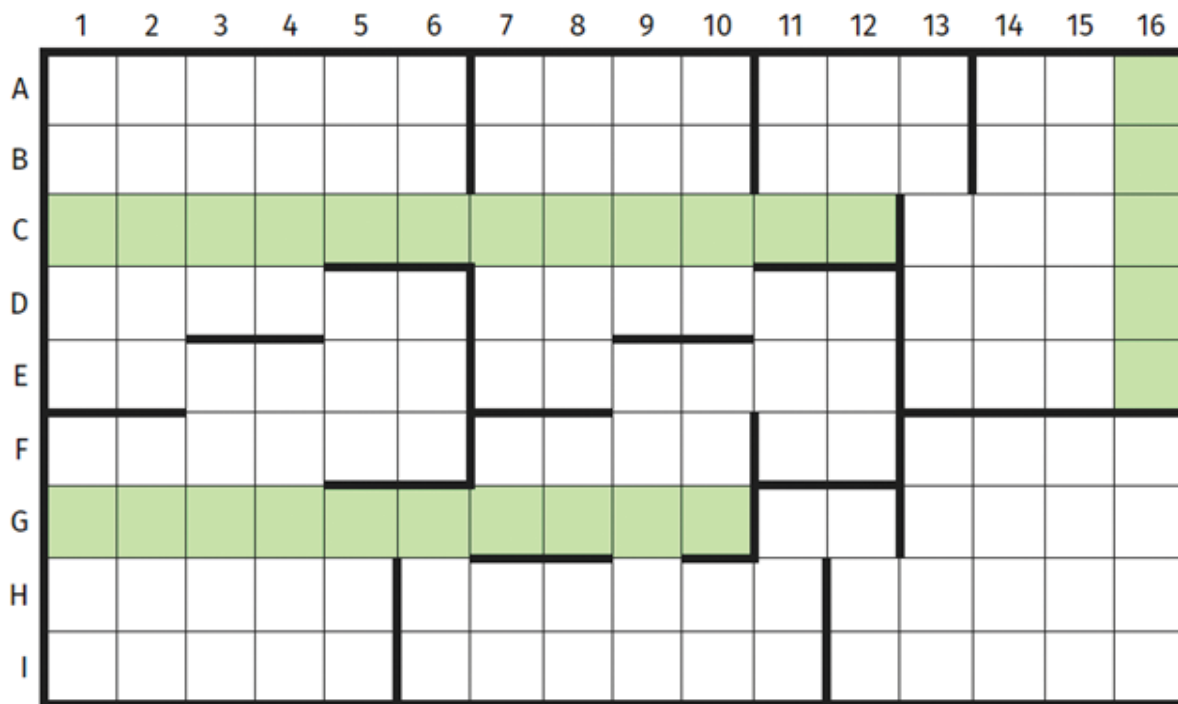
18. června – Marie Bednářová

31. července – Josef Kremla

13. srpna – Helena Přikrylová

Křížovka

„Lorde, proč jste přišel na svou svatbu ve smokingu a ne ve fraku?“
 „Bral jsem si vdovu a ... *tajenka*.“



Vodorovné legendy

- A** VEHNAT , NÁŠ KLAVÍRISTA , VELKÁ MNOŽSTVÍ , PRAŽSKÝ STAVEBNÍ PODNIK /ZKR./
- B** DROBNÁ ÁRIE , ZAKULACENĚ , KROUŽIVÝ POHYB VZDUCHU , MUŽ SLAVÍCÍ JMENINY 26.04.
- C** TAJENKA 1.DÍL , DUCHOVNÍ VŮDCE
- D** ION SE ZÁPORNÝM EL.NÁBOJEM , NOVUM , ÚDER (NA KLÁVESNICI)
- E** SÁDKA NA RYBY , ODPLATA , VHODNĚJI
- F** LIDÉ VĚNUJÍCÍ SE SKAUTINGU , ZN. ČES. HRAČEK , RADIOTELEFON /ZKR./ , PEVNÁ
- G** TAJENKA 3.DÍL , ZDE , OHAREK /ZAST./
- H** DOMÁCKY OLGA , CHORVATSKÝ POLOOSTROV , ODVÁŽNĚ SLOVENSKY
- I** VLNĚNÁ LÁTKA , ČÁST ČLUNU , PLAVIDLA , LETADLO LEHČÍ NEŽ VZDUCH

Svislé legendy

- 1** SVAH /NÁŘ./ , NÁVRAT Z KOSMU
- 2** BOJIŠTĚ GLADIÁTORŮ , ŽIDOVSKÁ NEVĚSTA
- 3** HERNÍ ZAŘÍZENÍ , ULOVIT
- 4** ITAL.FILM.HEREC , ORGANIZOVANÁ CESTA PO RŮZNÝCH MÍSTECH
- 5** DOMÁCKY ATANÁZIE , TESKNIT , ČAROVÝ KÓD ZKR.
- 6** TAKTO , ZÁKLADNÍ ČÍSLOVKA , KMIT
- 7** VRSTVA VLÁKEN , VYCHÁZEJÍCÍ Z MYKACÍHO STROJE , ŘÍMSKY 2 , SLOVEN.ZVRATNÉ ZÁJMENO
- 8** MARCHÉ (FR.) , NÁZEV PÍSMENE G , ZKR.TĚLOVÝCHOVY
- 9** CITOSL. ŤUKNUTÍ ZOBÁKEM , CITOSLOVCE VRČENÍ
- 10** ZN.MRAŽENÉHO KRÉMU , AMER.HEREČKA A ZPĚVAČKA (1922 - 2004) , OSLÍ HÝKÁNÍ
- 11** NEZÁVISLÍ , ZÁRODKY RYB , UKAZOVACÍ ZÁJMENO
- 12** TÍMTO , ČIN , JEDNÁNÍ , DRUH POČÍTAČOVÉHO KONEKTORU
- 13** ARABSKÁ DVOJFLÉTNÁ , ČESKÝ VÝROBCE NEALKOHOLICKÝCH NÁPOJŮ
- 14** SAMÉ , MALÍŘSKÁ POMŮCKA
- 15** HORNINY ULOŽENÉ NAD DŮLNÍM DÍLEM , VOLÁNÍ DO TELEFONU
- 16** TAJENKA 2.DÍL , MOJŽÍŠŮV BRATR (HEBR.MYTH)

VÝHERCI Z MINULÉHO ČÍSLA

1. cena
 KNIHA dle vlastního výběru do 300 Kč – Jolana Kardinálová

2. cena
 SALÁM Vysočina – Iveta Říhová

3. cena
 KÁVA dle vlastního výběru – Milan Zapletal

Pomůcka

ROKL,KALA

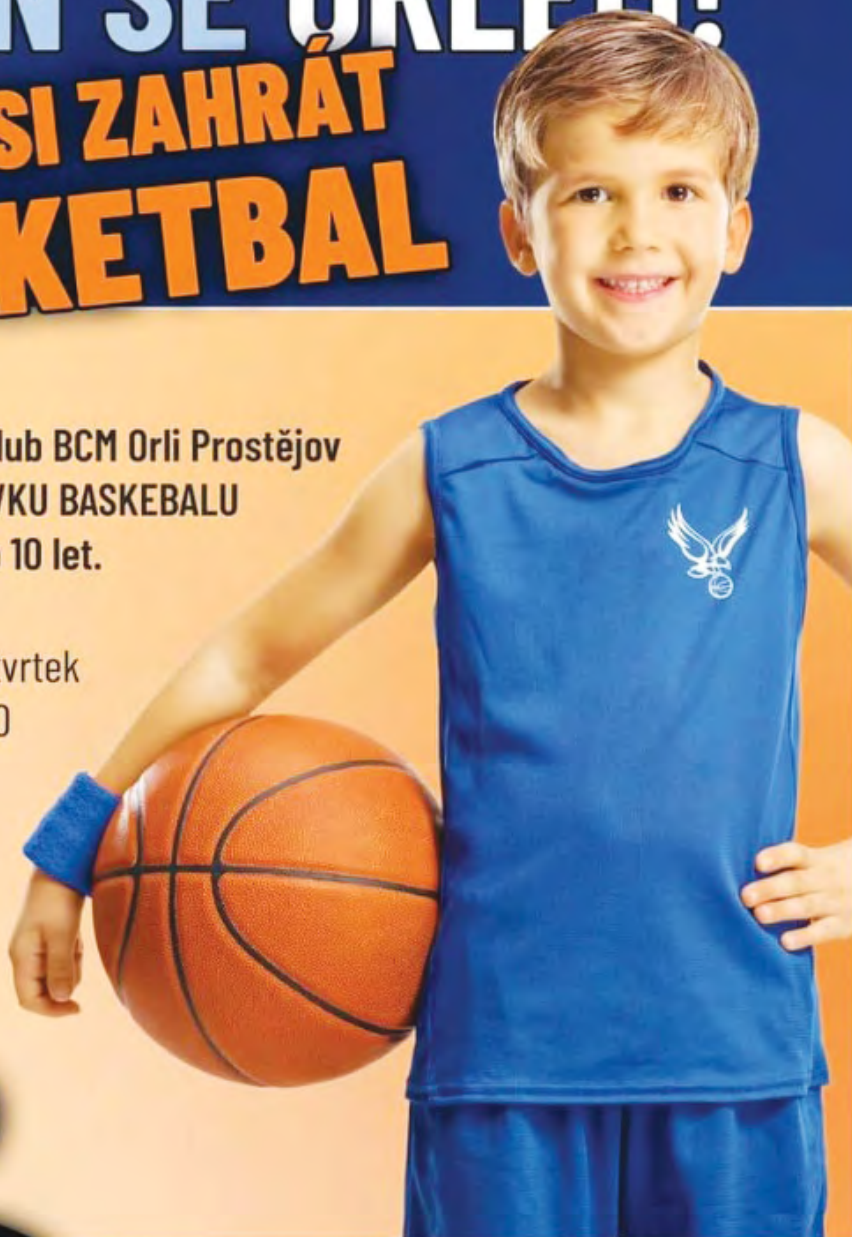
STAŇ SE ORLEM!

POJĎ SI ZAHRÁT BASKETBAL

Basketbalový klub BCM Orli Prostějov
pořádá PŘÍPRAVKU BASKEBALU
pro děti od 6 do 10 let.

Každé úterý a čtvrtek
od 16:00 do 17:30

Tělocvična
ZŠ Dr. Horáka
Prostějov



Jakub Schneider
tel.: 733 296 369



Lukáš Jencík
tel.: 773 473 192



Čehovské listy

Čehovské listy, čtvrtletník – periodický tisk územního samosprávného celku.

Redakční rada: Ing. Markéta Skalková, Ing. Jaroslav Špaček, Mgr. Miloš Mlčoch, Ph.D.

Evidenční číslo ministerstva kultury: MK ČR E 20489.

Nákladem 200 výtisků vydala obec Čehovice v září 2024.

Zlom, sazba a tisk: Computer Media s.r.o.; www.obecni-noviny.cz.

Čehovice 93, 798 21 Bedihošť, IČO 288101.