

# Čehovské listy



ČTVRTLETNÍK OBCE ČEHOVICE

2022 / 4. ČÍSLO

## Úvodník

Vážení spoluobčané, v rukou držíte poslední výtisk Čehovských listů končícího roku 2022. V průběhu letošního roku jsme se po covidové odlmce mohli konečně vrátit k běžnému způsobu života a vzájemně se potkávat na organizovaných obecních a spolkových akcích i mimo ně. Za pořádání a snahu o udržení společenského dění patří dík místním spolkům a dobrovolníkům, jejichž členové vyvíjejí snahu bez nároku na hmotnou odměnu. Odměnou je v tomto případě spokojenost a především přítomnost zúčastněných, proto bych byla ráda, kdyby se v následujícím roce občané scházeli dál a chodili tak podpořit snahu členů sborů a spolků.

Nikomu jistě neuniklo, že ve třetí čtvrtině již skoro uplynulého roku probíhaly volby do zastupitelstva obce. Stejně jako snad všechny volby i ty naše provázelo množství diskuzí, a jelikož je slovo mocným nástrojem, byly hovory doprovázeny emocemi. A kde jsou emoce a názorová odlišnost, je z diskuze konfrontace lusknutím. A jak jsem se již zmiňovala v minulém čísle, na malé vesnici je těžké na věc pohlížet úplně objektivně a s nadhledem. Počet kandidátů, kteří se o mandáty ucházely, však signalizuje pozitivní skutečnost. Máme tady spoustu lidí, kterým na budoucím vývoji naší obce záleží a mají zájem se na tom aktivně podílet. Výsledek voleb byl nejednoznačný,



takže ani jedna ze tří stran pomyslné šampaňské neotevřela zároveň s volebním výsledkem. Odezva u občanů k výsledkům, která se mi dostala, nebyla vždy kulantně řečeno úplně kladná, a to hlavně kvůli rozhořčení nad nastaveným volebním systémem, ve kterém nejsou odraženy přímo preference voličů. Nicméně ohledně nastavení daného volebního systému můžeme stejně jako o velikánství Jára Cimrmana vést spory, můžeme s tím nesouhlasit, můžeme proti tomu protestovat, ale je to asi tak všechno, co se proti tomu dá dělat. Ovšem i díky systému máme složení různorodé. Rozmanitost smýšlení bude nepochybně ve prospěch prosazování konceptu veřejného zájmu a i přes možný názorový nesoulad nám tu snad pšenka pokvete. Za sebe bych Vám touto cestou ráda za hlasy a podporu poděkovala. Víím, že tento rok se termín solidarita skloňoval tak často, že ledaskomu může vyvolat rozporuplné pocity. Taký víím, že vysoká inflace spolu se současnými cenami energií

## Z obsahu:

Rozhovor se starostou	2
Okénko místostarosty	2
Rozsvícení stromečku	3
Společné pečení perníčků	3
Soutěž o nejlepší vánočku	4
Soubor dobrovolných hasičů	4
Zahrádkáři Čehovice	6
TJ Sokol Čehovice	7
Mateřská škola	7
Předvánoční knižní tipy	9
Pohled do minulosti	9
Kulinářské okénko	10
Vánoční cukroví podle místních hospodyněk	12
Pro milovníky zvířat	12
Chcete v zimě přilepšit zvěř?!	13
Společenská kronika	14
Křížovky	15

snížíže naši kupní sílu a nehraje do karet rozdávání. I přesto bych alespoň nenásilnou formou chtěla zmínit, stejně jako loni, například projekt Ježíškova vnoučata, kde je možné obdarovat osamělé seniory. Projekt Daruj hračku je zaměřený na děti i dospělé s různými handicap. Ještě zmíním příspěvkovou organizaci Mourek Prostějov.

Jelikož se nám v minulém roce v adventním čase sbírka pro útulek vydařila. Proto bych byla ráda, kdybychom se o to pokusili i letos. Ve dnech 12. 12. – 18. 12. 2022 bude probíhat druhý ročník sbírky pro útulek Voříšek. Závěrem bych Vám všem ráda popřála veselé prožití Vánoc, poklidné období svátků a do nového roku především hodně zdraví a optimismu.

Markéta Skalková

# Rozhovor se...

## starostou



**Pane starosto, výsledky letošních voleb do obecního zastupitelstva byly jedny z nejtěšnějších za několik posledních desetiletí. Jak hodnotíte volební účast občanů a samotné výsledky voleb?**

Volební účast voličů je srovnatelná s volební účastí z let minulých, pohybovala se v průměru okolo 70 % a potvrdila se i při letošních volbách, kdy činila 70,62 %. S výsledkem voleb jsem celkově spokojen, naše nezávislá kandidátka těsně zvítězila. Nevýhodou tohoto volebního systému je, že někteří kandidáti, i když získají více hlasů než jiní z jiných kandidátek, se do zastupitelstva nedostanou a mandát získají i ti, co mají hlasů podstatně méně. Bohužel, takový je volební systém. Já za sebe bych chtěl poděkovat všem občanům, kteří volili kandidáty z naší kandidátky, i těm ostatním patřící poděkování, že se voleb účastnili.

**Nové zastupitelstvo je tedy „pestřejší“, jsou v něm zástupci tří volebních hnutí. V předvolebních bojích a diskusích byly názory jednotlivých skupin někdy dost rozdílné. Jakým způsobem budete spolupracovat v rámci společného zastupitelstva?**

Za moji osobu jsem rád, že zastupitelstvo je pestřejší a tím může být rozsáhlejší diskuse k bodům, které budeme projednávat. Máte pravdu, že názory jsou dost rozdílné, byla kritizována malá informovanost občanů, já k tomu mohu dodat jen to, že občan, který se začne o dění na obci zajímat měsíc před volbami, si opravdu může stěžovat, že je málo informován. Chci připomenout, že nejvíce informací lze získat na zasedáních zastupitelstva obce, kde občan může vznášet dotazy a náměty na zlepšení práce starosty nebo zastupitelstva. Bohužel na zasedání chodí minimum občanů a největší diskuse

se vedou v hospodách, kde se probírají hodně zkrácené informace. Všechny zápisy a informace jsou na webových stránkách obce, nyní jsou i rozesílány sms a e-mailové zprávy z mobilního rozhlasu. Proto budu rád, když občané budou chodit na zasedání zastupitelstva obce.

**Jak se obce dotknou prudce se navyšující ceny energií a paliv? Jak budeme v tomto ohledu postupovat, na čem se bude šetřit?**

Zrovna tak jako občanů, tak i budov v majetku obce se navyšující ceny energií dotknou. Vláda sice ceny energií zastropovala, ale tyto ceny jsou i tak dost vysoké, nezbude nám než přistoupit k některým úsporným opatřením. Největší položka za elektrickou energii je za veřejné osvětlení, budeme tedy postupně měnit výbojky za LED světla, i na Kulturáku bychom měli světla vyměnit za LED.

Topení v mateřské škole i na obecním úřadě jsme snížili na co nejnižší, ale snesitelnou hranici.

**Jak pokračují podzimní práce a jak jste spokojen se zapojením zaměstnanců obce? Je jejich současný počet konečný, nebo se bude navšovat?**

Podzimní práce pokračují stejně jako každý rok hrabáním listí, ořezáváním křovin, udržováním obecního majetku. Z pracovního kolektivu odejde pan Petr Jiruše, který má pracovní poměr uzavřený do konce roku 2022. Zbytek pracovního kolektivu zůstává stejný. Na jaře požádáme o posilu z úřadu práce v rámci veřejně prospěšných prací.

**Podzim probíhá také ve znamení aktivit všech společenských složek v naší obci. Zdá se, že epidemie koronaviru povolna ustu-**

**puje, takže na co se ještě do konce roku můžeme těšit?**

Pokud je mi známo, v dohledné době už žádná složka žádnou akci nepřipravuje. Snad se aktivní činnost obnoví v jarních měsících, kdy jsou lepší možnosti pro setkávání občanů. V únoru se skuteční ples v Kulturáku, který pořádá paní Petra Rozmánková.

**Poslední listopadovou neděli proběhlo slavnostní rozsvícení vánočního stromu. Jaká byla účast občanů a jak se vydařil kulturní program?**

Rozsvícení vánočního stromu proběhlo za velké účasti občanů a dětí. Byla pro ně připravena velká porce perníčků, které byly připraveny na akci sboru pro občanské záležitosti (za což jim děkuji). O nalévání svařáku a čaje se postarali zastupitelé. Poděkování patří i paní ředitelce a paní učitelce a hlavně dětem z mateřské školy, které obohatily tuto akci vánočním pásmem básniček a písniček. Konala se také soutěž o nejlepší vánočku, účastníci rozsvícení dostali žetony a po ochutnávce dávali své hlasy jednotlivým vánočkám. Nejlepší vánočku upekla a za 1. místo obdržela vařečku i s diplomem paní Jana Pečínková, 2. místo potěšilo paní Bělu Hlavatou a bronzové umístění čekalo na paní Ivanu Kutalovou. Myslím si, že se občané příjemně pobavili.

**Co byste chtěl občanům vzkázat v závěru letošního roku a se začátkem roku příštího?**

Všem přeji krásné a klidné vánoce, mnoho štěstí a zdraví v novém roce.

**Děkuji Vám za rozhovor. Miloš Mlčoch**  
**Pokud máte na starostu či nějakého zastupitele zajímavou otázku, napište mi.**  
**(ruzickovam.9@seznam.cz)**

## Okénko místostarosty

Dostal jsem možnost oslovit naše milé spoluobčany a seznámoval je tímto okénkem pravidelně s našimi plány a připravovanými projekty.

Samozřejmě všem bych velice rád popřál krásný advent, příjemné a klidné prožití vánočních svátků a do nadcházejícího nového roku přeji „jen“ hodně zdraví, protože to se nedá koupit ani nahradit, vše ostatní si už nějak opatříme.

V naší obci a samozřejmě i v celé naší zemi před nedávnem proběhly volby do zastupitelstev a mnohde se udály nemalé změny, tak i v našich krásných Čehovicích. Mnozí namítnou, že se žádná změna u nás neudála, ale já tvrdím, že ano, a velká. Zastupitelstvo bylo zvoleno různorodé a opravdu názorově rozdílné, to je myslím bez diskuzí. Už to značí prospěšnost v budoucích rozhodnutích, která nebudou v režii jedné strany.

Ovšem toto nechci nijak předjímat a komentovat. Já bych vás rád v budoucnu tímto „okénkem místostarosty“ seznámoval s plány a s rozhodnutími, co zamýšlíme pro obec realizovat a to v prvé řadě ty, co jsme vám slíbily ve volebním programu našeho hnutí PRO ČEHOVICE. Rozhodně se všechny tyto úkoly nedají splnit hned, je nutné postupovat pomalu a vše si pořádně promyslet. Musím potvrdit, že zvolený starosta Milan Směkal s naším volebním programem vcelku souhlasí a potvrdil mě veškerou možnou podporu, protože volební program PRO ČEHOVICE a jeho hnutí je v mnohém podobný. Rozhodně bych se zde rád zabýval podněty, nápady a názory všech našich spoluobčanů, kteří mě nějak osloví, třeba osobně nebo přes WhatsApp, e-mailem nebo telefonem i do poštovní schránky je možné... Ov-

šem tyto názory, podněty a nápady prosím jen podepsané a adresné, to proto abych věděl, koho potom oslovit. Bohužel je totiž velice oblíbené se nepodepisovat a nebo napsat pouze „Občané Čehovic“ či podobně. Za názor nebo připomínku se není třeba stydět, navíc každý oponent a jeho připomínka je pro obecný zájem nakonec prospěšný(á). Máme také veřejné obecní zasedání, kde všechny připomínky a názory nějak řešíme a budeme řešit. Tam při diskuzi můžete svůj námět či jinou otázku položit komukoli ze zastupitelstva nebo přímo starostovi.

kontakt: milan.gazda@seznam.cz nebo 775 986 439 a WhatsApp

Takže na závěr přeji všem ještě jednou hlavně hodně zdraví.

*Místostarosta obce Milan Gazda*

## Rozsvícení vánočního stromečku

Jak už v dřívějších letech bylo v Čehovicích zvykem, první adventní neděli jsme se v pozdním odpolední sešli před obecním domem, abychom společně rozsvítili vánoční stromeček. Sešli jsme se v opravdu hojném počtu. Na zahřátí organismu posloužil svařák, děti a řidiči si mohli dát čaj. Každý měl možnost zakousnout perníček či ochutnat a ohodnotit vánočku. Programem nás doprovázel stejně jako v letech minulých DJ Míša Sedláček. Hned v začátku nás s předstihem navštívil Mikuláš ve zlatočerveném rouchu a bílé míťře, s dlouhým vousem a knihou hříčků. Byl doprovázen hodným andělem a čertem, který vzbuzoval hrůzu. Dle evidence obyvatel si ale

nikoho neodnesl. Předmětem dohadů zůstává, zda tu všechny osoby jsou nehodny pekla či někdo užil ochrany slepičího pírká jako kaprál se správcem v pohádce S čerty nejsou žerty.

Úvodem se o kulturní program postaraly děti z místní mateřské školy. I přes respekt v očích zvládly děti vystoupení na jedničku a zasloužily si tak od Mikuláše balíček s dobrotami. Poďěkování patří samozřejmě i paním učitelkám, které děti na pěkný program připravovaly.

Jsmo rádi, že jsme mohli zahájit advent společně.

*Za obec Čehovice Markéta Skalková*



## Společné pečení perníčků

Po víceleté odmlce proběhl pokus o obnovení tradičního pečení perníčků na obecním domě. I přes naši počáteční obavu o zájem veřejnosti a v tomto období zvýšenou nemocnost dětí musím říct určitě nejen za sebe, že se akce vydařila. Děti spolu se svým doprovodem předem proležela těsta vyválely, vykrájely do nejrůznějších tvarů a zanedlouho se kuchyní i sálem linula vůně skořice a anýzu, což vykouzlilo atmosféru blížícího se adventu. Po upečení všech plechů, a že jich bylo, jsme se společně pustili do zdobení. Protože byla upečená spousta tvarů a polevy byly nachystané ve více barevných variantách, mohly děti upustit uzdu fantazii a vznikaly tak velmi originální kousky. Perníčky posloužily k zakousnutí při nedělním rozsvícení stromečku. Každé dítě dostalo při odchodu malou pozornost a Řád medového perníčku. Všem, kteří nás přišli podpořit a přiložit ruku k dílu, děkujeme.

*Za kulturní komisi Markéta Skalková*



## Do Čehovic přišli čerti!

V neděli 4. prosince se do čehovského Kulturáku slétli po třetí odpoledne tři čerti doprovázeni Mikulášem, andělem a černým andělem. Zhruba čtyřicetka dětí zažila skvělé odpoledne plné hudby her a zábavy. Za bás-

ničku pak každé z nich dostalo balíček sladkostí. Nedělní odpoledne se tak vskutku vydařilo, škoda že nepřišlo víc místních dětí. Kdo však přišel, určitě neprohloupil.

*Jaroslav Špaček*



## Soutěž o nejlepší vánočku

Letos poprvé byla vyhlášena soutěž, která měla prověřit um místních pekařek a pekařů. Upečené vánočky se postaraly o zpestření při rozsvícení vánočního stromčeka. Sešlo se nám dohromady šest vzorků, což se ukázalo pro hodnotitele jako dostačující počet. Každý kdo přišel a měl zájem, dostal žetony na hodnocení vzhledu a chuti každé vánočky. Myslím, že bychom se na degustaci nemuseli stydět pozvat ani Josefa Maršálka. Po ochutnávce veřejnosti byly žetony sečteny a byl vyhlášen vítěz.

Na třetím místě se umístila paní **Iva Kotalová**, a získala tak Řád bronzové vánočky.

Druhé místo obsadila paní **Běla Hlavatá**, je tedy nositelka Řádu stříbrné vánočky.

První místo a Řád zlaté vánočky získala paní **Jana Pečínková**.

Všem, co se soutěže zúčastnili, děkujeme a výhercům gratulujeme.

*Za kulturní komisi Markéta Skalková*



*Vítězná vánočka*

# Z činnosti místních organizací

## Sbor dobrovolných hasičů

Vážení čtenáři a čtenářky, rok 2022 se nám milovými kroky chýlí ke konci, v domácnostech začínají přípravy na nejkrásnější svátky v roce a ulice se rozzářily adventní výzdobou. Dovolte mi, abych Vás seznámil s podzimními aktivitami naší organizace.

V neděli 25. září jsme s dětmi zavítali na 14. ročník závodu v požárnícké všestrannosti Zdenka Šmehlíka ve Štěpovicích. Bohužel se zde dětem nedařilo a svými výkony obsadili mladší žáci 13. místo, starší žáci se umístili na 11. a 12. místě. Tento závod jsme plánovali jako generálku před podzimním kolem Hry plamen, abychom zjistili, v jakých disciplínách mají děti ještě rezervy. V sobotu 1. října se konalo podzimní kolo Hry plamen v Horním Štěpánově. Den začal již brzkým ranním vstáváním a cestou na místo konání. Po příjezdu následovala registrace a nástup družstev. V kategorii mladších žáků bylo nahlášeno 19 hlídek, v kategorii starších žáků celkem hlídek 31. I přes velkou konkurenci se naše děti neztratily. Závod byl velmi dobře připraven, jen závodníci malinko zaskočil náročný kopcovitý terén. Po závodech jsme si s dětmi udělali i malou vycházku do lesa a nasbírali pár krásných hříbů.

Koncem září je pravidlem, že se koná soutěž v pouštění draků - DRAKIÁDA. Ve středu 28. září ve 14 hodin proběhl její již 12. ročník. Počasí vyslyšelo naše prosby a vytvořilo

lo vynikající podmínky pro pouštění draků. Zúčastnil se hojný počet závodníků i jejich trenérů z řad rodičů. K pohodové atmosféře a kvalitním výkonům přispělo i připravené občerstvení. Všechny děti obdržely diplom za účast a drobné dárky, nejlepší byli oceněni hodnotnějšími praktickými cenami vhodnými pro výrobu dalších draků či jako pomůcky do školních lavic. Tímto bych moc rád poděkoval místním zahrádkářům, že nám pro děti věnovali čerstvý jablečný mošt. Sbor dobrovolných hasičů Kralice na Hané přijel podpořit naše závodníky a ukázat účastníkům nové hasičské vozidlo značky Iveco. Zúčastnili jsme se také drakiády v Hrubčicích a Kleňovicích na Hané, abychom podpořili konání našich přátel z okolních sborů a vyměnili si tak poznatky nejen z hasičiny, ale i o práci s mládeží v obci.

V pátek 14. října v odpoledních hodinách proběhla brigáda na hasičské zbrojnici. Do činnosti se zapojili převážně mladí hasiči a vedoucí mládeže, kdy jejich hlavním úkolem bylo uklidit klubovní místnost v patře, umýt podlahy, srovnat materiální vybavení a další. Myslím, že dětem šla práce od ruky a že se jim nyní v klubovní místnosti lépe trénuje.

V sobotu 5. listopadu jsme se s mladými hasiči zúčastnili soutěže „Drahanské uzel“. Soutěžilo se v kategoriích petičlenná družstva, jednotlivci a vedoucí mládeže. Přestože byla účast velká, podařilo se našim závodníkům úspěšně

poprat nejen s nervozitou, ale i s nástrahami na ně připravenými. Děti předčily naše očekávání a obsadily velmi pěkná místa. Mladší žáci se umístili na 6. místě, družstvo starších obsadilo 9. příčku a vedoucí mládeže 11. místo.

V sobotu 5. listopadu ve večerních hodinách se po dvouleté koronavirové pauze konala 136. výroční valná hromada naší organizace. Po přivítání přítomných členů, hostů z okolních sborů a zástupců místních organizací a obecního zastupitelstva jsme se seznámili s činností letošního roku, hospodařením našeho sboru, předali dlouholetým členům vyznamenání a stanovili plán práce na následující rok. Jsem rád, že jsme se sešli v hojném počtu a mohu konstatovat, že naše činnost je velmi uspokojivá.

V pátek 11. listopadu v 18:22 hodin byl zásahové jednotce vyhlášen poplach - požár skladovacích prostor v Kralicích na Hané. Jednalo se o taktické cvičení, které slouží k prověření znalostí, funkčnosti techniky a součinnosti jednotek z okolních obcí. Velitel zásahu rozdělil jednotky na úsek zdolávání požáru, úsek vyhledávání osob a úsek dálkové dopravy vody. Po ukončení zásahu proběhlo krátké zhodnocení a návrat jednotek zpět domů.

S příchodem prvních mrazivých dní se na mě obrátilo několik rodičů s dotazem, zda-li i letos budou hasiči na hřišti dělat ledovou plochu pro bruslení. Jakmile to počasí dovolí a udrží se mrazivé teploty nejen v noci, ale i přes den,

budeme se snažit pro naše spoluobčany ledovou plochu vytvořit.

Chtěl bych Vás seznámit s často se opakující otázkou: „Jaký je rozdíl mezi Sbohem dobrovolných hasičů a Jednotkou sboru dobrovolných hasičů?“

Pokusím se tedy na pár řádcích vysvětlit rozdíl mezi hasičem – členem SBORU DOBROVOLNÝCH HASIČŮ (dále jen SDH) a hasičem – členem JEDNOTKY SBORU DOBROVOLNÝCH HASIČŮ (dále jen JSDH).

Názvy jsou téměř shodné, proto chápou, že většina občanů nevidí rozdíl. Ale právě jedno písmeno rozděluje tyto organizace a to zásadně.

### 1. JSDH

(někdy se jí říká i „výjezdová jednotka“)

Jednotka sboru dobrovolných hasičů se řídí zákonem č. 133/1985 Sb., ve znění pozdějších předpisů, tedy zákonem „O požární ochraně“. Zřizovatelem JSDH dle §29 tohoto zákona je OBEC a je to pro zřizovatele povinné.

Členem JSDH může být pouze osoba zdravotně způsobilá a starší 18ti let. Členové JSDH mají s obcí uzavřené dohody o členství. Každý ze členů musí povinně procházet pravidelnou odbornou přípravou, odbornými kurzy a zdravotními prohlídkami. JSDH jsou zařazeny do plošného pokrytí příslušného kraje a jsou součástí integrovaného záchranného systému (IZS) České republiky. V případě mimořádných událostí doplňují ostatní jednotky požární ochrany - Hasičské záchranné sbory krajů (HZS) a spolupracují s ostatními složkami IZS (Policie ČR, Záchraná služba a další). Obec udržuje akceschopnost jednotky, zabezpečuje materiální a finanční potřeby členů JSDH.

### 2. SDH

Sbor dobrovolných hasičů je občanské sdružení pracující na úseku požární ochrany. Řídí se zákonem č. 89/2012 Sb., ve znění pozdějších předpisů, tedy „Občanským zákoníkem“. Největším sdružením v ČR je Sdružení hasičů Čech, Moravy a Slezska (SH ČMS), které sdružuje více jak 350 tisíc členů a je největším občanským sdružením, které se řídí také vnitřními stanovami SH ČMS. Členy SDH nejčastěji potkáte při práci s mládeží, organizování kulturních a zábavných akcí, na brigádách, na hasičských soutěžích. Členem SDH se může stát kdokoliv. Jednotlivé pobočné spolky jsou financované z vlastních zdrojů.

Je tedy patrné, že SDH a JSDH nemají po právní stránce nic společného. Z popsaného také vyplývá, že členem JSDH může být osoba, která nemá s SDH nic společného a naopak. Člen JSDH je proškolen a vycvičen k samostatnému zdolávání požárů a mimořádných událostí. V mnoha případech spolu SDH a JSDH v organizačním řízení úzce spolupracuje, obdobně tomu je i u nás, kdy všichni členové JSDH jsou i členy SDH.

Dále mi dovoluji také připojit pár preventivních rad od Hasičského záchranného

sboru Olomouckého kraje, jak manipulovat se svíčkami během adventu a vánočních svátků.

Závěrem bych rád za celý sbor dobrovolných hasičů popřál všem občanům pohodové a bezstarostné prožití vánočních svátků v rodinném kruhu a do nového roku 2023 hlavně pevně zdraví.

*Za SDH Rostislav Svoboda ml.*



## Advent bezpečně

Hasiči radí, jak zacházet se svíčkami

<p> <b>Pečlivě volte místo, kam svíčku, věnec či aromalampu ukládáte.</b></p> <p> <b>Vždy je umístíte na nehořlavou podložku v dostatečné vzdálenosti od hořlavých předmětů.</b></p> <p> <b>Neumísťujte svíčky k oknům a do průvanu.</b></p> <p> <b>Dbejte zvýšené opatrnosti při pohybu osob a zvířat v místnosti se zapálenou svíčkou, zejména při hře dětí.</b></p>	<p> <b>Hořící svíčky nenechávejte nikdy bez dozoru.</b></p> <p> <b>Před odchodem z bytu a před tím, než jdete spát, svíčku důkladně uhasťte.</b></p> <p> <b>Čtěte informace o bezpečném zacházení s výrobkem na příbalovém letáku.</b></p>
--	--

**HASIČSKÝ ZÁCHRANNÝ SBOR OLOMOUCKÉHO KRAJE**

# Zahradkáři Čehovice

Vážení spoluobčané, dovolte mi seznámit Vás s činností naší ZO zahrádkářů za poslední období letošního roku. Pořádali jsme v září pro děti a jejich rodiče další ročník „koloběžkiády“. Všichni, co se naší akce zúčastnili, byli spokojeni a děti si alespoň trochu zaspotovali. Každý z účastníků byl po zásluze odměněn, a to i rodiče a babičky, kteří se též zúčastnili. Akce se líbila, ale bohužel nás opět mrzí velmi nízká účast místních dětí a rodičů.

Hlavní náplní podzimní činnosti bylo moštování ovoce pro naše zahrádkáře, ostatní spoluobčany, ale také o další zájemce z okolních obcí. Letošní úroda ovoce byla vcelku dobrá, ale jablka byla spíše drobnější. Myslím si, že všichni, kteří u nás moštovali, byli spokojeni nejen s přístupem obsluhy, ale i s množstvím natečeného výborného moštu. Celkem jsme moštovali 11 krát a některé víkendy jsme museli moštování protáhnout až do 14 hodin.

Velkou akcí pro naši organizaci je tradičně pořádání výstavy ovoce, zeleniny a květin, která se každoročně koná na obecním domě. Letos jsme byli příjemně překvapeni množstvím vystavených odrůd jablek, ale i jiného ovoce a zeleniny. Musím všem vystavovatelům moc poděkovat za účast na naší výstavě a dodání tolika exponátů. Při této výstavě se také konala ukázka drobných hospodářských zvířat ZO Hrubčice, kterou má u nás na starosti tradičně náš člen přítel Jan Pur st. Tato akce přiblíží našim občanům a hlavně dětem život vesnice po stránce pěstování plodin na zahrádkách a sádech, ale také chov drobných zvířat, o které se starali naši předkové. Obě výstavy se setkaly s velkým ohlasem.

Současně s výstavou jsme již tradičně v sobotu uspořádali vycházku s lampiony po vyznačené trase, kterou lemovaly světla ze svíček. Po návratu z vycházky jsme si společně opekli špekáčky a na zahřátí byl pro děti připraven

svařmošt a pro rodiče svařák. Letos nás mile překvapila velká účast návštěvníků z řad dětí, rodičů a prarodičů.

Naši členové též vystavovali ovoce na celostátní výstavě Hortikomplex v Olomouci a myslím si, že naše výpěstky sklidily úspěch. Byli to přítel František Obořil, Jan Horák st., Stanislav Lutera, Josef Hasník, Purovi, Svobodovi a Hrubanovi. Všem tímto děkuji za účast. Blíží se konec roku a tak výbor již předběžně plánuje akce na leden, a to degustaci jablek a slivovice.

Na závěr bych chtěla poděkovat všem členům, kteří se aktivně zapojují do činnosti organizace a pomáhají tak v přípravě pořádaných akcí. Jménem základní organizace přeji všem našim členům a občanům klidné prožití vánočních svátků a do roku 2023 hodně štěstí a hlavně pevně zdraví.

*Za ZO ČZS Čehovice  
předsedkyně Jana Purová*




## TJ Sokol: Oddíl stolního tenisu

Vážení sportovní nadšenci, opět se nám rozběhla soutěž ve stolním tenise, ve které se budeme znovu potkávat s kvalitními soupeři. Bohužel, letošní sezóna pro nás bude náročná, a to proto, že se nám nedaří hrát v plné sestavě.

V současné době jsme na posledním místě, kdy máme odehráno pouze 5 utkání, z toho 2 remízy a 3 prohry. Soutěž však ještě nekončí a my věříme (a uděláme pro to maximum), že se posuneme do středu tabulky jako každý rok. Všem občanům přeji za náš oddíl hezké a pohodové prožití vánočních svátků a do

roku 2023 všem přeji hodně zdraví, štěstí a pohody.

Za oddíl stolního tenisu Tomáš Kardinál st.



## Mateřská škola

### Zprávičky z mateřské školičky...

Podzim utekl jako voda a máme tu adventní čas. A tak už jenom vzpomínáme na naše společné podzimní hry a tvoření. V říjnu jsme sledovali, co vše nám příroda nachystala v průběhu léta na zahrádkách, v sadu i na poli. Naučili jsme se třídít ovoce a zeleninu, poznat je podle chuti i tvaru a také jsme si sami upekli jablечný závin a udělali zeleninový salát. Zjistili jsme, že z vlastního snažení vše lépe chutná a také, že bez práce nejsou koláče. Toto přísloví jsme si připomněli i ve známé pohádce „O slepičce“, kterou jsme si nejen přečetli, ale také namalovali a zahráli. Byli jsme překvapeni, co všechno se pěstuje na poli a běžně to

využíváme, jak se vyrábí z obilí mouka, z řepy cukr a kde se berou kukuřičné lupínky nebo popcorn. Vše jsme si osahali, ochutnali a opět jsme využili známou pohádku a vyrobili si loutky k pohádce „O řepě“ a tu jsme si také zahráli. Na závěr nás čekalo dlabání a zdobení dýní a strašidelné tvoření, kterého jsme se vůbec nebáli, ale krásně si ho užili a vyzdobili školku i prostor před budovou.

Měsíc listopad nese svůj název podle známé pravdy, že v tuto dobu opadávají stromy a pro děti nastává ten správný čas pro hry a tvoření s listy a přírodninami. Pozorovali jsme, že počasí se od začátku školního roku hodně pro-

měnilo a s ním i příroda. Hodně jsme si o tom povídali a taky jsme si hráli na vítr a vodu a zkoušeli, k čemu tyto přírodní živly můžeme využít. Vítr se výborně osvědčil například při pouštění draků. Zkoumání vody nás vždy hodně láká a tak jsme využili možnosti, abychom zjistili, co ve vodě plave nebo se potápí, co se rozpouští, jak se dá voda využít k malování. Zkoušeli jsme rozlišit zvuky kapek, deště i bouřky a také jsme si je zahráli na rytmické nástroje. A pak už jsme se vydali do lesa. Stromy nás opravdu bavily svými barevnými listy, ale zajímal nás celý les i se zvířátky, která v něm žijí. Dozvěděli jsme se, čím se živí a jak

se připravují na zimu, která z nich se ukládají k zimnímu spánku. Také jsme si uvědomili, že známe spoustu pohádek, ve kterých zvířátka z lesa vystupují a tak jsme si je před spinkáním vyprávěli.

Zvířátka jsou u dětí oblíbená, proto jsme věnovali čas i povídání o zvířátkách, která máme doma pro radost. Zjistili jsme, že skoro všechny děti mají nějakého domácího mazlíčka a pomáhají se o něho starat. Navzájem jsme si vyměnili své zkušenosti, přemýšleli, jestli pes a kočka mohou být kamarádi. Našli jsme také plyšové maňásky a zahráli si vlastní příběhy. Namalovat kočičku nebo pejska jsme zvládli všichni. Malování a barvičky nás hodně baví

a tak jsme si opravdu užili i projektový den „Létající barvy“, kdy jsme měli možnost pracovat zajímavou technikou a s využitím barev a odstředivky vytvářet náhodné krásné obrazce. Po výtvarném tvoření jsme pro změnu měli další projektový den hudební „Africké bubnování“. Všichni jsme měli bubínky a zkoušeli společně i jednotlivě africké rytmy a bavilo nás to, i když jsme vůbec netušili, že se touto zábavnou formou vlastně připravujeme na výuku čtení. Zajímavé byly i další bubínky z různých částí světa, např. z Austrálie, které jsme si mohli vyzkoušet a porovnávat jejich zvuky. Teď už ve školce žijeme přípravami na vánoční svátky. Nacvičili jsme básničky pro

Mikuláše, andílka a čerta, kteří přišli na slavnostní rozsvícení vánočního stromu v obci. Pilně vyrábíme a zdobíme školku, střídáme hry na čerty a čertovské hrátky s andělskými křídly, pečlivě počítáme, kolik dní ještě zbývá do tolik očekávaného Štědrého dne a přitom procvičujeme číslice. Aby nám to rychleji utíkalo, zpíváme koledy a těšíme se, že nás navštíví Mikuláš a s rodiči se sejdeme u vánočního stromečku a společného tvoření.

„Sváteční zvonečky zvoní, všude cukroví voní, protože zas po roce blíží se nám Vánoce“. Přejeme všem krásné vánoční svátky a hodně zdraví a štěstí v novém roce.

*Ředitelka MŠ Ivana Špačková*



## Předvánoční knižní tipy

Blíží se Vánoce a snad si vedle požívání dobrot najdeme čas nejen na televizní zábavu a občasné protažení zlenivělého těla a sáhneme také po staré dobré tištěné knížce.

Dovolím si doporučit několik tipů, které se většinou neblýští ve výlohách, nejsou ani součástí televizní reklamy, ale věřím, že vykazují punc kvality a příjemného čtenářského zážitku.

### 1. Jonathan Franzen: Purity

Americký autor dokáže s vypravěčskou suverenitou v několikasetstránkovém díle plném dějových zvrátů a prolínání časových rovin udržovat napětí a čtenářovu pozornost. Hlavní hrdinkou je mladá žena, která hledá nejen svou totožnost ve společnosti a profesi, ale také identitu vlastních rodičů. Kniha je aktuální také díky využitým odkazům na WikiLeaks, Juliana Assange, na život v současných komunitách, vyličení reality života v NDR v 80. letech 20. století ad.

### 2. Tomáš Etzler: Kdo ví, kde budu zítra a novinářem v Číně aneb Co jsem to probouha udělal

Autora známe z televizních obrazovek jako zapáleného zpravodaje, kterému je objektivní informace nadevše. Ve své prvotině popsal své začátky, cestu z Česka do USA, kde několik let čekal na svoji šanci, než se dostal k opravdové

novinařině. Málokomu z českých žurnalistů se podařilo prokousat se tvrdým konkurenčním bojem v amerických médiích až k nejprestižnějším agenturám. Titul druhé knížky je naprosto výmluvný. Dobrovolně dělat zpravodaje z Číny? V dnešní době? Co tam znamená svoboda projevu a respektování lidských práv, jak tam funguje internet, jaké možnosti má cizinec atd. Etzler si i přes atraktivní témata a nárok na patričnou hrdost udržuje nadhled a upřednostňuje střízlivý a věcný styl.

### 3. Linda Bartošová: Novinářky

Ne vždy, když se mladá a krásná modelka vydá na dráhu novinářky nebo televizní hlasatelky to dobře dopadne, někdy z toho bývá i trapas. Nějakou dobu jsme mohli Lindu vídat jako moderátorku hlavních zpráv na ČT 1. Potom najednou zmizela z obrazovek, ale zato se časem objevila na pultech knihkupectví knížka, která nám představuje úspěšné české novinářky, publicistky a televizní tváře, a to nejen tak, jak je známe třeba z Blesku, Rytmu života nebo televizních soutěží.

### 4. Asne Seierstad: Knihkupec z Kábulu

O Afghánistánu slyšíme občas v rádiu nebo zahlédneme nějakou reportáž v televizi. Násilí, muslimové, nekonečné války, kulturní barbarství... Je to tak nebo jsou to upravené

předsudky? Norská autorka neváhala, odjela na několik měsíců do této sužované, ale nádherné země, a napsala mezinárodní bestseller. Uprostřed rušného Kábulu stojí jedno knihkupectví, jeho majiteli nezáleží na politice, ale na čtenářích. Láska ke knížkám kontra staré rodové tradice, dnešní Orient, oblast klidná asi tak jako sud plný střelného prachu.

### 5. A něco také pro malé a nejmenší čtenáře!

### Susanna Isernová a Marco Somá: Myška a sedm postýlek

Proč malá Myška nemůže usnout ve své postýlce? A co se přihodí, když se rozhodne ustlat si v Králíčkově bedýnce na mrkev, v Červenčině prádelníku nebo třeba na Jelenově parohu? Pohádkový příběh s krásnými ilustracemi.

### 6. Jenny Jägerfeld: Můj fakticky suprový život

Knížka pro náctileté čtenáře. Když se musíme přestěhovat, často přicházíme o svůj rodný dům a taky o své nejlepší kamarády a kamarádky. Může to mít ale i svoje výhody, například když se ocitneme v babiččině domě plném vycpaných zvířat. Sigge se chce stát v novém působišti oblíbeným, ale nemá na to mnoho času...

*Příjemné počtení přeje Miloš Mlčoch*

## Pohled do minulosti



Místní křížovátka vyfotografovaná mezi lety 1920–1925. Na fotce je zachycený kříž, který byl zbourán v roce 1945 německým tankem.



Foto „Stará škola“  
Po pravé straně je vidět kulturák.  
Fotografie byla pořízena kolem roku 1890.



Nedělní dýchánek kolem roku 1975.  
V pozadí jde vidět socha sv. Floriana.



Příjezd do obce směrem od Čelčic. Fotka byla pořízena kolem r. 1930.



Bývalá mlékárna, v současnosti průmyslový areál. Fotka pořízena kolem r. 1975.

*Za poskytnutí fotografií děkuji panu Vladimíru Vymlátilovi. Markéta Skalková*

# Kulinářské okénko

## Špenátová roláda s uzeným lososem

### Ingredience:

#### Těsto:

- 250 g baby špenátu
- 4–5 lžic hladké mouky
- 4 vejce
- 50 g bílého jogurtu
- 1/2 lžičky prášku do pečiva
- 1/2 lžičky soli
- olej na potřeni

#### Náplň:

- 250 g žervé
- 200 g uzeného lososa

### Postup:

Nejdříve si spaříme čerstvý baby špenát, vyždímáme všechnu vodu a rozmixujeme. Oddělíme bílky od žloutků a z bílků vyšleháme tuhý sníh. V další míse smícháme žloutky, špenát, mouku, jogurt, sůl, prášek do pečiva a nakonec přidáme sníh. Těsto vlijeme na pečicí papír potřeny olejem a dáme péct na 160 stupňů cca 20 minut. Po upečení srolujeme a necháme vychladnout. Poté korpus rozřízneme na půl (viz foto), a každou polovinu namažeme žervé – nebo bylinkovou pomazánkou (viz foto). Do žervé můžeme přidat kopr, ten se k lososovi skvěle hodí. Na pomazánku rozprostřeme lososa a každou polovinu zarolujeme. Vzniknou nám tak 2 roládky. Necháme odpočinout v potravinářské fólii v lednici a podáváme chlazené jako předkrm nebo jen tak na chuť.

## Zelňačka s houbami a sušenými švestkami

### Ingredience:

- 1 větší hrst sušených hub
- 2 ks střední cibule
- 2 ks kvalitní klobásy
- 1 lžice přepuštěného másla nebo oleje
- 1 plná lžice mleté sladké papriky
- 1 lžička drceného kmínu
- 3 kuličky nového koření
- 5 kuliček celého černého pepře
- 400 g kysaného zelí
- 1,2 litru masového nebo zeleninového vývaru
- 3 ks bobkového listu
- 2 ks velkého bramboru
- 100 g sušených švestek
- 150 ml smetany ke šlehání
- 1 lžice hladké mouky
- sůl
- zakysaná smetana k podávání

### Postup:

Houby zalijte 150 ml horké vody a nechte je změkknout. Cibuli oloupejte, překrojte napůl a nakrájejte na plátky. Klobásu nakrájejte na kolečka. Ve větším hrnci rozehejte máslo nebo olej a cibuli pozvolna restujte asi 5 minut. Jakmile začne zlátnout, přisypte klobásu. Zvyšte teplotu a klobásu zprudka zarestujte. Asi po 1 minutě přihodte vymačkané a nasekané houby (zbylou vodu nevylévejte!) a asi půl minuty je opékejte. Zasypte mletou paprikou, drceným kmínem, přidejte nové koření a pepř a krátce zarestujte. Ihned přidejte kysané zelí bez nálevu, vše důkladně promíchejte a zalijte vodou z hub a vývarem. Přidejte bobkový list, lžičku soli a nechte pomalu probublávat. Brambory oloupejte, nakrájejte na menší kostky a uvařte je zvlášť v osolené vodě doměkka. Zhruba po 20 minutách vaření polévky do ní přidejte sušené švestky. Větší kousky překrojte napůl nebo na čtvrtky. Vařte dalších 10–15 minut. Přidejte vařené brambory. Ve smetaně rozmíchejte mouku a pomocí metličky nebo vidličky vyšlehejte dohladka, polévku zahustíme a nechte vařit dalších 10 minut. Osolte, pokud by naopak polévce kyselost chyběla, přilijte trochu nálevu z kysaného zelí. Podávejte se lžičkou zakysané smetany.



## Tolstolobik na másle a zelenině

### Ingredience:

- 4 kousky tolstolobika
- sůl podle chuti
- čerstvě mletý pepř
- citron
- 2 lžice másla
- 1 mrkev
- 1 hrst květákových růžiček
- 1 kousek brokolice nebo kedlubny
- nař petrželky

### Postup:

Očištěné kousky ryby osolíme a opeříme čerstvě mletým pepřem. Opečeme z obou stran na másle v pánvi do zlatavé barvy. Dáme stranou a pokapeme citronovou šťávou a uchováme teplé. Do pánve po rybě dáme propláchnutou a na sítu okapanou zeleninu. Pod pokličkou krátce zeleninu podusíme. Zeleninu dochutíme solí a pepřem... máslo zelenině dodá potřebnou chuť. Podáváme dva kousky ryby na porci zeleniny s vařeným nebo jinak upraveným bramborem. Posypeme nasekanou natí petrželky a přidáme klínek citronu k pokapání ryby.

## Škvarkové tyčinky

### Ingredience:

- 1,5 hrnku hladké mouky
- 1 žloutek
- 1/4 kostičky droždí
- 1 lžička cukru
- 3/4 hrnečku škvarků
- 1 hrnek mléka
- špetka soli
- kmín na posyp
- sezam a hrubá sůl na posyp

### Postup:

Do mísy dáme mouku, uprostřed uděláme důlek, do kterého rozdrobíme droždí. Posypeme droždí cukrem a přilijeme cca deci vlažného mléka. Dáme na teplé místo vykynout. Po vykynutí přidáme zbylé mléko, žloutek, nejmenno rozsekané škvarky, sůl a promícháme. Zaděláme hladké těsto, kdyby lepilo, přidáme ještě trochu mouky. Dáme opět kynout, za 30 minut těsto vyválíme a krájíme na tyčinky. Bílek rozšleháme a potíráme tyčinky. Sypeme kmínem a hrubou solí. Pečeme na 180 °C do zlaté barvy.

## Taštičky se zelím a slaninkou

### Ingredience:

- listové těsto
- kyselé zelí
- špek (nebo uzenou slaninku)
- 1 cibule
- 1 vejce
- grilovací koření  
(nebo jakékoli jiné, jen na ozdobu)
- sezamové semínka

### Postup:

Připravíme si náplň do taštiček. Na oleji osmahneme nadrobno nakrájenou cibulku se slaninou na malé kostičky. Po chvíli přidáme vymačkané zelí a chvíli restujeme (až to pořádně zavoní). Listové těsto rozválíme na tenko, aby se dalo rozdělit na 9 čtverců (z jednoho těsta většinou uděláte 27 taštiček – 3x po devíti čtvercích). Na každý čtverec nařežeme nožem proužky, ať to pak hezky vypadá. Na půlku čtverce klademe zelnou náplň a přikryjeme druhou půlkou. Vidličkou spoj zamáčkne. Na plechu (na pečícím papíru) vzniklé taštičky potřeme rozkvedlaným vajíčkem, kraje posypeme kořením a na vršek pár sezamových semínek. Pečeme asi na 180°C zhruba 15 minut.

## Řezy – na poslední chvíli

### Ingredience:

Těsto:

- 320 g hladké mouky
- 180 g másla
- 90 g cukru moučka
- 2 žloutky a špetka soli

Na potřeni:

- 150 g ořechů (směs)
- 150 g cukru moučka
- 200 g čokolády na vaření
- 5 bílků

### Postup:

Z mouky, másla, cukru a žloutků a špetky soli vypracujeme těsto. Těsto vyválíme přímo na papír k pečení, ustřížený podle velikosti plechu (usnadníme si tím pracné přenášení těsta pomocí válečku). Ušleháme pevný sníh z bílků. Do sněhu opatrně vmícháme nastrohané ořechy, nastrohanou čokoládu a cukr. Stěrkou rozetřeme sníh po celém těstě a dáme do vyhřáté trouby na 180 °C. Pečeme dorůžova cca 15 min. Po vychladnutí nakrájíme na pruhy asi 5 cm široké a ty rozkrájíme na úzké proužky.

## Vánoční pohoda

### Ingredience:

- 1 l rybízového džusu
- 200 g rozinek
- 1 vanilkový cukr
- 1 citron
- 1 celý badyán
- 3 del rumu
- 1 l červeného vína
- 1 pomeranč
- 2 celé skořice
- 50–200 g cukru (podle chuti)
- 0,5 ananasového džusu

### Postup:

Džusy a víno nalijeme do nádoby, přidáme cukr, vanilku, rozinky, badyán, skořici a na půlkolečka nakrájený dobře umytý citron a pomeranč. Směs na punč přivedeme k varu a krátce povaříme. Přilijeme rum a již nevaříme. Domácí punč podáváme horký.

# Vánoční cukroví podle místních hospodyňek

Inspirace k pečení a obzvláště před Vánocemi není nikdy dost a to to líp, když jsou recepty léty a zkušenostmi ověřené.

## NEPEČENÉ KULIČKY Z MARGOTKY PODLE PANÍ LIŠKOVÉ

Na 40 ks potřebujeme:

- 100 g cukru krupice
- 4 tyčinky Margot
- 100 ml vody
- 125 g másla
- 200 g sušeného polotučného mléka
- 100 g strouhaného kokosu
- 40 lískových oříšků
- + kokos na obalení

Máslo a cukr rozpustíme ve vodě. Pak přidáme sušené mléko, kokos a rozdrobené

nebo nastrouhané tyčinky Margot a mícháme, až vznikne tužší lepivá hmota. Bude-li třeba, zahustíme ještě kokosem. Pak těsto dáme na chvíli do ledničky. Do dlaní vezmeme kousek hmoty, zabalíme do ní lískový ořech a kuličku poválíme v nastrouhaném kokosu.

## ZÁZVORKY PODLE PANÍ JUROVÉ

- 300 g hladké mouky
- 250 g moučkového cukru
- 3 žloutky
- 1 celé vejce
- 1 kávová lžička sody
- 1 lžička zázvoru

Veškeré suroviny dáme dohromady a vytvoříme hladké těsto. Necháme jej odpočinout v

lednici přes noc a ráno pečeme ve středně vyhřáté troubě.

## LINECKÉ PODLE PANÍ RŮŽIČKOVÉ

- 300 g hladké mouky
- 200 g másla
- 70 g moučkového cukru
- 70 gramů loupaných mletých mandlí

Všechny suroviny smícháme v hladké těsto. Necháme odležet alespoň 30 minut v lednici. Vyválíme a vykrájíme požadované tvary. Pečeme ve vyhřáté troubě na 140–150 stupňů do upečení – nesmí se přepéct.

*Za sdílení receptů děkujeme.  
Markéta Skalková*

## Pro milovníky zvířat

Koutek pro milovníky domácích mazlíčků, zvířat, rostlin, sběratelů, prostě pro každého, kdo chce svým způsobem šířit osvětu a povědomí o své zálibě.

### Slovenský čuvač

Každý, kdo jde kolem našeho pozemku, tedy kolem plotu nás Rausíků a našich babiček, si jistě všiml, že u nás běhá od léta nová bílá kulička, nyní už spíš koule :) Ano máme rádi psy obecně a zejména psí plemeno slovenského čuvače, se kterým bych Vás seznámil dle mých laických zkušeností.

Slovenský čuvač je velké psí plemeno vyšlechtěné pro hlídání majetku a stád ovcí. Původně se jednalo o československé plemeno, po rozdělení země přešel patronát pod Slovensko, podobně, jako tomu bylo u československého vlčáka. Někdy lze zaznamenat název plemene tatranský čuvač. Povahou jsou tyto psi oddaní, milující a dobří hlídači, pro jejich výcvik nemusí být psovod nijak mimořádně zkušený, ale jak už to tak chodí při výchově nejen psů, chovatel musí být důsledný a trpělivý. Jsou to

čistě venkovní zvířata, která potřebují dostatek pohybu a aktivity obecně. Je neobyčejně věrný a srdatý, vždy připravený postavit se na ochranu svého pána, někde se zmiňuje, že se postaví i medvědu či vlku. Pes má bílou srst, výška psa v kohoutku se pohybuje od 60 do 70 cm, váha od 35 až 45 kg je odlišná od feny či psa.

Je to rodinný pes, hodně hravý, divoký, dravý a rozkouše co může, ostatně skoro jako každé štěně :) Z vlastní zkušenosti vím, že i v rámci hry a tzv. zápalu boje, dokáže svého pána pokousat a poskákat, což u starších lidí a dětí může být problém, a proto nedoporučuji hladit psa, zejména dětmi, bez svolení a přítomnosti pána.

Závěrem uvádím, že při koupi štěněte, ať už jakéhokoli plemene, doporučuji si ověřit re-

cenze na prodejce a samotné údaje o prodejci, navštívit místo chovu a seznámit se s prostředím v jakém štěně vyrůstá, dále ověřit si veterináře, který provedl prvotní ošetření a očkování zaznamenané v očkovacím průkazu psa. Rozhodně nekupovat psa někde na parkovišti, když prodejce tvrdí, že je pracovně vytížen a ukáže tzv. vstřícnost, že přijede blíž k Vašemu bydlišti.

*Pavel Raus*

Zdroj:

[https://cs.wikipedia.org/wiki/Slovenský\\_čuvač](https://cs.wikipedia.org/wiki/Slovenský_čuvač)

<https://www.slovensky-cuvac.cz/zaciname-s>  
<https://images.app.goo.gl/ghB6Z6WwJYHx-8VZc7>

<https://images.app.goo.gl/ja8kzC1JoAA4qnu-AA>



## Mainské mývalí kočky

Na úvod bych se ráda představila. Jmenuji se Petra Zajdánková a nedávno jsme se s přítelem přestěhovali do Čehovic, kde jsme koupili dům. Všimla jsem si, že mnoho z Vás chodí kolem našeho domu a pozorují naše kočičky za okny. Jsem chovatelka mainských mývalích koček. Moje chovatelská stanice se jmenuje Kasilan.CZ. Pokud by Vás zajímalo, více můžete se podívat i na moji internetovou stránku, stačí napsat jen jméno mojí chovné stanice do vyhledávače. Ráda bych Vám popovídala, jak toto plemeno vzniklo, ale bylo by to na delší povídání a váže se k tomu opravdu více legend. Nyní tedy aspoň něco málo o tomto plemeni: Maináci jsou úžasní společníci, jsou hraví, přátelší, mazliví neuvěřitelně kontaktní. Kamkoli půjdete, půjdou za Vámi, neskutečně krásně vychází s dětmi. Kočky váží od 5 kg do 7–8 kg a kocouři jsou větší, mají od 7kg do 10–12kg. MCO poznáte podle štětinok na uších, větší boxík a bradičku v rovině s boxíkem, našťavný a respekt budící výraz, statné mohutné tělo, delší srst a hustší a ocásek vypadající jako od medvídka mývala. Nenechte se ale mýlit, chovat toto plemeno je náročné jak časově, tak finančně, abyste mohli mít chovnost, musíte koupit chovné páry s dobrým typem a barvou, udělat genetické testy chovných jedinců, být členem v organizaci, založit CHS, mít prosto-

ry, koupit škrabadla, boudičky, hračky, krmivo, stelivo a mnoho dalšího. Především tomu musíte dávat lásku, cit, porozumění a dělat to na 100 % a stále se učit. Na závěr bych chtěla říct, pokud si chcete do budoucna pořídit toto plemeno, i když jen jako mazlíčka tak si uvědom-

te, že to není parták jen na pár let, ale třeba 15 až 17 let. MCO nepouštějte volně ven, aby mu nehrozilo nebezpečí srážkou auta či pokousání psem. Pokud mu chcete dopřát volný pohyb, tak zabezpečte zahradu či vybudujte voliér.

*Petra Zajdánková*



## Chcete v zimě přilepšit zvěři? Čtete pozorně

Myslivci zvěř v zimním období přikrmují, aby nestrádala. Dostat krmení až do krmelce znamená jej zakoupit, složit a rozvést po celé honitbě. Krmelce pak myslivci pravidelně navštěvují, udržují a samozřejmě doplňují.

Chcete-li zvěři přilepšit, nejlepší bude, když se spojíte s myslivci, kteří se starají o danou honitbu. Pokud pomoc potřebují, jistě vám rádi poradí, jak se můžete nejlépe zapojit. Zároveň vás ale téměř jistě požádají, abyste donášku krmiva do volné přírody nechali na nich. Jen máloco zvěři a snaze ji odpovědně přikrmovat uškodí víc než neustálý pohyb lidí kolem krmných zařízení. Těm se, pokud možno, vyhýbejte i na procházkách, nesledujte zalehlé tlupy zvěře v polích a zejména nenechávejte volně pobíhat své mazlíčky. Tukové rezervy zvěře nutné pro přežití zimy jsou omezené. Každé vyrušení a zbytečný běh je odčerpávají, a ohrožují tak zvěř na životě.

Myslivci rozlišují několik druhů krmiv, která odborně používají. Jedná se o krmiva, která jsou velmi důležitá pro zvěř, ovšem jejich nevhodné, laické předkládání může zvěři způsobit zdravotní problémy. Krmiva dělíme na objemová, jadrná, dužnatá a na minerální soli. Objemová jako jetel, vojtěška, letnina se připravují (suší) již několik měsíců předem. Znamější jsou krmiva jadrná, především oves, může se použít i ječmen. Na tato krmiva musí být zvěř zvyklá už od podzimu. Dále dostupné

žaludy, kaštiny, bukvice. U těchto krmiv je zásadní včasné předkládání pro vytvoření dostatečné tukové zásoby na zimu. Ne tedy až v měsících největšího chladu, to už může být pozdě. Dužnatá krmiva jsou mimo jiné i zdrojem tekutin. Patří sem především brambory, krmná řepa, jablka, hrušky, jeřabiny nebo např. siláž.

Chcete-li nabídnout krmivo, myslivci i zvěř nejvíce ocení právě seno, kaštiny, žaludy, dále třeba dužnaté krmivo, jablka, mrkev či řepu.

U veřejnosti je asi nejznámější a nejoblíbenější sběr kaštanů, který se ovšem provádí již na podzim. Od předkládání populárního pečiva zvěři se myslivci snaží veřejnost spíše odrazovat. Je důležité si uvědomit, že většinu lidské potravy divoká zvěř není schopna strávit, onemocní acidózou a často i uhynie. Pro zvěř je dobré pouze to, co vyrostlo v naší přírodě a předkládá se buď sušené, nebo v čerstvém stavu.

Zdroj: <https://www.cmmj.cz/chcete-v-zime-prilepsit-zveri-ctete-pozorne/cice>



# Společenská kronika

## Co jsme v tomto čtvrtletí oslavili...

V tomto čtvrtletí jsme navštívili **MANŽELE KREMSEROVY**, kteří oslavili zlatou svatbu, půlstoletí manželství dvou lidí. V době, kdy se skoro polovina vztahů rozpadne a do manželství vstupujeme stále později, je to vskutku významný počín.

S oběma manželi byl pro zpestření a inspiraci proveden krátký rozhovor.

### Jak jste se seznámili ?

V Hrubčicích na zábavě. Přišel v civilu a tak to začalo.

Tenkrát jsme měli zakázáno opouštět kasárny, takže utéct v civilu byla jediná možnost

### Jaký byl první dárek, který jste od manžela dostala?

Tatranka

### Jaké je u Vás oblíbené jídlo?

Svíčková na smetaně

### Jaký je podle Vás recept na pevné manželství, co vydrží?

Určitě trpělivost, v našem případě byl manžel hodně mimo domov a mohli jsme se na sebe alespoň pořád těšit.



Dalším oslavencem, kterému jsme měli možnost popřát, byl **PAN ROSTISLAV SVOBODA**, který oslavil 70 let.

Taktéž nám dovolil zeptat se ho na pár otázek.

### Na kolik let se cítíte?

Alespoň na 60.

### Jaký je recept k udržení životního elánu?

Všechno je potřeba užívat střídavě. A také mě přirozeně udržuje rodina.

### Jaké je Vaše nejoblíbenější jídlo?

Vepřo-knedlo-zelo.

### Co byste vzkázal mladším generacím?

Aby na sebe byli hodní.

Za přijetí a pohoštění oslavencům děkujeme.

## Jubilanti

80 let – Stanislav Lutera

80 let – Bohumil Koutný

75 let – Alena Coufalová

70 let – Emílie Soukupová

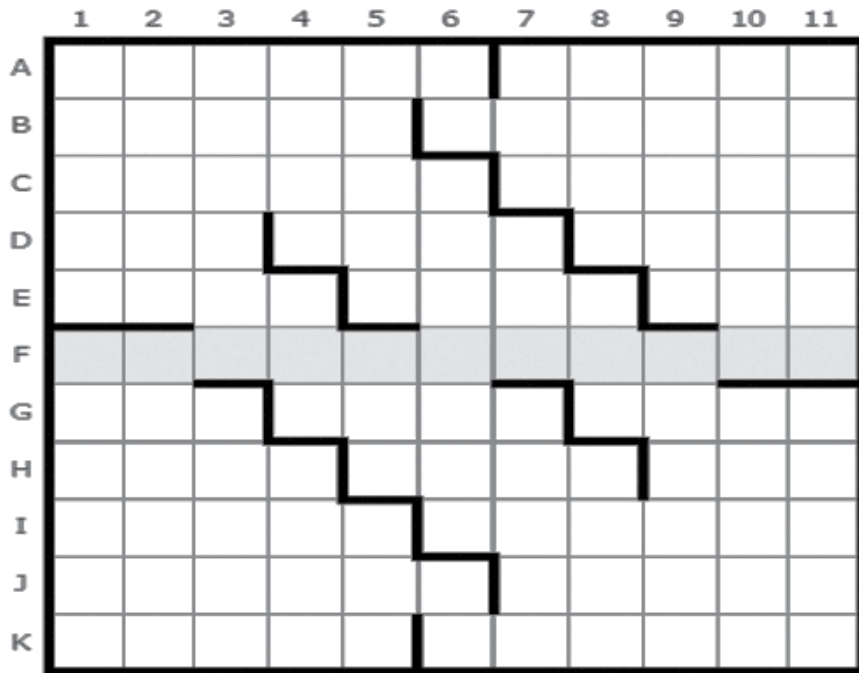
**Všem jubilantům srdečně blahopřejeme!**



*Za kulturní komisi Markéta Skalková*

# Křížovky

A. Munthe: Telefon – smrtící zbraň v rukou... dokončení v tajence



**Svisle**

- 1 ZPĚVOHRA; DOMÁCKY NORA
- 2 EVROPAN; VYDAVATEL
- 3 SI ÍDÍČ (7AST.); FVA (DOMÁCKY)
- 4 PRAOTEC; ANGLICKÝ ŠLECHTIC; EGYPTSKÝ BŮH ZEMĚ
- 5 HRÁT TRSÁTKEM; PURPUR; ČISTICÍ PRÁŠEK
- 6 ŘÍMSKÁ DVOJKA; ZPŮSOBITI ZRANĚNÍ; INICIÁLY MALÍŘE KOSÁ
- 7 SPZ SEMILY; URČITÝ; OBYDLÍ
- 8 PŘÍTOK DUNAJE; ČÁSTI HRNCŮ; ITALSKÉ SÍDLO
- 9 NÁŠ REŽISÉR; NĚMECKÉ MĚSTO
- 10 TVOŘENÍ; NEPRAVÝ CIT
- 11 POHOVKA; OSETINCI

**Vodorovně**

- A POŘÍDITI OPIS; NÁŠ ILUSTRÁTOR
- B VYSUŠENÉ MOŘSKÉ DNO PRO ZEMĚDĚL.ÚČELY; DOVOZ
- C POLSKÉ MUŽSKÉ JMÉNO; VZDUŠNĚ (HUD.)
- D OCHOTNĚ; PI ANFTA; ANGI ICKÁ ŘEKA
- E BÁJNÝ STAROŘECKÝ PASTÝŘ; RUSKÉ DUO; KÓD SVATÉ LUCIE
- F **Tajenka**
- G OD; ČESKÝ PROZAIK; DÍVKA Z EPOSU KALEVALA
- H ITALSKÉ SÍDLO; PŘÁT SI; SEK
- I MRAVOVĚDA; ŽŘFNÍ PODSTATY
- J SOUBORY DEVÍTI HRÁČŮ; CHYTAT ZVÍŘATA
- K DRUH PAPOUŠKA; OSYCHATI

**VÝHERCI Z MINULÉHO ČÍSLA**


- 1. cena – KNIHA dle vlastního výběru do 300 Kč – Anna Nováková
- 2. cena – SALÁM Vysočina – Pavel Procházka
- 3. cena – KÁVA dle vlastního výběru – Božena Spáčilová

Vánočka je typickým vánočním pečivem. Jednou z tradic je zapékání mince do vánočky.

Kdo minci při krájení našel, byl po celý další rok zdravý a bohatý.

**Úkol pro tebe:**

Vybarvi všechno, co je potřeba k upečení vánočky.



# Naučte se poznat podvodníky

Statutární město Prostějov a Policie ČR Vás zve  
na besedu, která se bude týkat současných  
trendů podvodníků, kteří využívají moderní  
komunikační technologie.  
Přijďte zjistit, jak je poznat a jak nenaletět.



**14. PROSINCE 2022 V 9:00 HODIN**

**KULTURNÍ KLUB DUHA  
ŠKOLNÍ 3643/4, PROSTĚJOV**

Přednáší por. Bc. Zuzana Slabá  
z Krajského ředitelství policie  
Olomouckého kraje

STATUTÁRNÍ  
MĚSTO PROSTĚJOV



Vstup zdarma

## Čehovské listy

Čehovské listy, čtvrtletník – periodický tisk územního samosprávného celku.

Redakční rada: Ing. Markéta Skalková, Ing. Jaroslav Špaček, Mgr. Miloš Mlčoch, Ph.D.

Evidenční číslo ministerstva kultury: MK ČR E 20489.

Nákladem 200 výtisků vydala obec Čehovice v prosinci 2022.

Zlom, sazba a tisk: Computer Media s.r.o.; [www.obecni-noviny.cz](http://www.obecni-noviny.cz).

Čehovice 93, 798 21 Bedihošť, IČO 288101.