

Čehovské listy



ČTVRTLETNÍK OBCE ČEHOVICE

2020 / 3. ČÍSLO

Úvodník

Vážení spoluobčané, letošní rok se nezadržitelně blíží ke konci. Čehovské listy dostáváte do rukou krátce před vánočními svátky, které jsou pro mnohé z nás a zejména pro děti asi tím nejoblíbenějším obdobím. Proto bych vám všem přála, abyste je prožili v klidu a užili si pohodu a radost ze společných chvil se svými nejbližšími. Děkujeme za práci všech, kteří se podílejí na vytvoření kulturního, společenského a sportovního dění, i přesto, že letos se s námi táhla různá omezující opatření, a proto spousta akcí nemohla proběhnout. Doufejme, že si postupem času budeme moci vše vynahradit.

Markéta Skalková



Z obsahu:

Rozhovor se starostou	1
Hasiči	2
Rybáři	3
TJ Sokol	3
Oddíl stolního tenisu	3
Zahradkáři	4
Mateřská škola	4
Kulinářské okénko	6
Společenská kronika	8
Křížovky	8

Rozhovor se...

starostou Milanem Smékalem



1. PANE STAROSTO, CO JE CÍLEM A PODSTATOU PROJEKTU „Zelená obec“, na němž se podílejí také Čehovice? Jaké další ekologické aktivity naše obec prosazuje?

V rámci tohoto projektu poskytuje naše obec svým občanům možnost zbavovat se vysloužilých elektrospotřebičů prostřednictvím sběrného boxu a tím významně přispívá k ochraně životního prostředí, přírodních zdrojů a zdraví člověka. Již nyní jsme získali certifikát a můžeme používat logo Zelená obec. Nyní se nám také podařilo získat dotaci na akci „Obec Čehovice - Sběrná místa a kontejnery“. Jedná se o dotaci z Operačního programu Životního prostředí pro období 2014-2020. Žádost vypracovala firma BHZ invest, s.r.o. Za tyto získané prostředky dojde k modernizaci a rekonstrukci stávajícího a již nevyhovujícího sběrného místa ve dvoře bývalého obecního úřadu a pořízení sběrných nádob na tříděný odpad a také na pořízení štěpkovače. Na opraveném stanovišti budou umístěny kontejnery na papír, plasty, sklo, objemový odpad a biologicky rozložitelný komunální odpad. Projekt

tedy vyřeší ze 100 % nakládání s komunálním odpadem. Jedná se o finanční prostředky ve výši asi 723 000,-Kč, ze kterých obecní rozpočet bude zatížen částkou c110 000,- Kč.

2. PŘIPRAVUJE SE TAKÉ PASPORTIZACE KANALIZACE A VODOVODU. S kým na něm obec spolupracuje a jak jsou rozloženy finance?

Pasportizace (zaveidování) se prováděla ve spolupráci s Mikroregionem Plumlovsko. Byla uzavřena smlouva o spolupráci, kde účelem smlouvy bylo vymezit spolupráci právě na realizaci projektu „Vytváření strategických dokumentů pro Mikroregion Plumlovsko“. Předmětem tohoto projektu je vytvoření pasportů a strategických dokumentů pro jednotlivé obce mikroregionu, které se do projektu zapojily. Pro naši obec v rámci projektu budou zpracovány dva dokumenty: pasport splaškové kanalizace a pasport inženýrských sítí (vodovodu). Mikroregion Plumlovsko bude hradit veškeré výdaje projektu.

Výše podílu obce Čehovice na projektu je 203 900,49 Kč, z čehož kromě 10 195,02 Kč

bude částka hrazena z dotací. Poskytnutá dotace z EU činí 173 315,42 Kč, z ČR činí 20 390,05 Kč.

Pasportizaci v naší obci provedla vyškovská firma TRASKO a geodetická zaměření firma ZK-Brno.

3. V TOMTO ROCE KONČÍ VOLEBNÍ OBDOBÍ pro soudce přisedící u Okresního soudu v Prostějově. Koho nominuje naše obec na další období?

Volební období soudců přisedících je tříleté. Za naši obec je již několik volebních období soudcem přisedícím pan Ladislav Spáčil, který se svou kandidaturou na další období souhlasil. Proto byl jednohlasně na zasedání 9. listopadu 2020 do této funkce schválen.

4. Paní Božena Spáčilová se vzdala funkce ředitelky Mateřské školy Čehovice. Kdy a za jakých podmínek se uskuteční výběrové řízení na novou ředitelku?

V souladu se zákonem bylo vyhlášeno konkurzní řízení na pracovní místo ředitele na dobu určitou 6 let. Termín pro podání přihlá-

šek byl stanoven do 31.12. 2020. Požadované předpoklady uchazečů a obsahové náležitosti přihlášky jsou zveřejněny na kamenné i webové úřední desce obce. Konkurzní řízení poté proběhne do konce ledna. V současné době byla do funkce bez konkurzního řízení jmenována paní Ivana Špačková.

5. Kvůli opatřením, jež souvisí s šířením viru covid-19, byly omezeny také kulturní a společenské akce v obcích. Jak to bude

v Čehovicích letos v prosinci?

Bohužel v letošním roce se kvůli nouzovému stavu a všem opatřením žádné akce neuskuteční.

6. CO BYSTE CHTĚL OBČANŮM POPRÁT DO NOVÉHO ROKU?

Přeju jim hlavně pevné zdraví, spokojenost pracovní i rodinnou. Aby si adventní čas i čas svátků vánočních užili v pohodě a do nového roku hlavně abychom již neřešili jen

opatření a omezení, aby nás ten vir již na dobro opustil.

*Děkuji za rozhovor.
Miloš Mlčoch*

Pokud máte na starostu či nějakého zastupitele zajímavou otázku, napište mi. (ruzickovam.9@seznam.cz)

Z činnosti místních organizací

Sbor dobrovolných hasičů

Vážení čtenáři Čehovských listů, podzim utekl jako voda a nastal čas adventní. Bohužel i podzimní měsíce byly poznamenány koronavirem a byly ve znamení dodržování nutných opatření. Tato vládní omezení opět utlumila činnost i našeho sboru, a tudíž jsme nemohli pokračovat v trénování mladých hasičů, které to velmi mrzelo.

Jsme ale rádi, že se nám podařilo uspořádat již 10. ročník Drakiády, který proběhl v neděli 27. září. Sice jsme měli obavy z vytrvalých deštových přeháněk, které na konci září panovaly a tuto akci by nám znemožnily uspořádat, ale musím zatukat na dřevo, jelikož nám počasí vyšlo a i sluníčko na nás vykuklo zpoza mraků. Celkem se se svými krásnými soutěžními draky zúčastnilo 23 dětí. Každým rokem je obtížnější vybrat v kategorii „originalita draka“ vítězné kousky, protože jsou děti se svými rodiči velmi nápadité a šikovné. Na závěr si děti mohly opéci špekáček nebo

ochutnat pečené brambory přímo z ohně. Pro všechny bylo připraveno i drobné občerstvení ve formě teplých nápojů apod. Jsem rád, že nás přijeli podpořit i hasiči z Hrubčic, kteří dětem ukázali novou zásahovou cisternu i s jejím vybavením. Tímto jim ještě jednou děkuji.

První říjnovou sobotu jsme pro naše mladé hasiče a jejich rodiče uspořádali výlet na rozhlednu Velký Kosíř. Jsem nesmírně rád, že se do těchto akcí zapojují i rodiče dětí a můžeme společně takové výlety s dětmi podnikat. Počasí nám opět přálo a pěknou procházkou lesem jsme si vyšlápli na rozhlednu. Na místě bylo možno využít ohniště, tak si děti i rodiče doplnili energii opečeným špekáčkem a výtečnými koláči. Jakmile se situace zlepší, máme v plánu vyrazit na další výlet.

Nyní nám vládní opatření svazují ruce a moc mě mrzí, že jsme nemohli uskutečnit Výroční valnou schůzi, na které se rádi setkáváme i s našimi staršími členy sboru. Ta bude svo-

lána v nejbližší době, jakmile nám to situace umožní.

S příchodem prvních mrazivých dní se na mě obrátilo několik rodičů s dotazem, zdali i letos budou hasiči na hřišti dělat ledovou plochu pro bruslení. Jakmile to počasí dovolí a udrží se mrazivé teploty nejen v noci, ale i přes den, budeme se snažit pro občany Čehovic ledovou plochu vytvořit.

Dovolte mi také připojit pár preventivních rad od Hasičského záchranného sboru Olomouckého kraje, jak manipulovat nejen se svíčkami během Adventu a vánočních svátků.

Závěrem bych všem občanům rád popřál pohodové a bezstarostné prožití vánočních svátků v rodinném kruhu a do nového roku 2021 hlavně pevné zdraví.

Za SDH Rostislav Svoboda ml.





Advent bezpečně

Hasiči radí, jak zacházet se svíčkami

<p> Pečlivě volte místo, kam svíčku, věnec či aromalampu ukládáte.</p> <p> Vždy je umístíte na nehořlavou podložku v dostatečné vzdálenosti od hořlavých předmětů.</p> <p> Neumísťujte svíčky k oknům a do průvanu.</p> <p> Dbejte zvýšené opatrnosti při pohybu osob a zvířat v místnosti se zapálenou svíčkou, zejména při hře dětí.</p>	<p> Hořící svíčky nenechávejte nikdy bez dozoru.</p> <p> Před odchodem z bytu a před tím, než jdete spát, svíčku důkladně uhasťte.</p> <p> Čtěte informace o bezpečném zacházení s výrobkem na příbalovém letáku.</p>
--	--

HASIČSKÝ ZÁCHRANNÝ SBOR OLDOVOUCKÉHO KRAJE

HASIČI RADÍ

Užijte si Vánoce v klidu a pohodě...

DODRŽUJTE ZÁKLADNÍ PRAVIDLA:

- Elektrické svíčky na vánoční stromček kupujte pouze jako certifikované výrobky opatřené českým návodem na použití.
- Pokud si stromček ozdobíte prskávkami, pamatujte, že jde o otevřený ohň, který nesmíte nechat bez dozoru.
- Svíčky na adventním věnci nebo ve vánočním svícnu nikdy nenechávejte hořet bez dozoru. Pečlivě volte místo, kam zapálenou svíčku postavíte.
- Při vánočním pačení a vaření nikdy nenechávejte bez dozoru otevřený plamen plynového hořáku.
- Horký olej na pánvi a jiné hořlavé kapaliny se nesmí hasit vodou, jinak může dojít k popálení nebo k výbuchu.
- Pokud se na pánvi vznítí potraviny, nejlepší je zakryt jí poklicíkou a ohň tak udusit, popřípadě použít hasicí přístroj s naplní určenou speciálně na jedlý olej.
- Naž začnete požár hasit, vypněte proud energie (elektrinu, plyn).
- Zábavní pyrotechniku kupujte pouze certifikovanou opatřenou českým návodem na použití.
- Pyrotechniku skladujte tak, aby nebyla v dosahu dětí a na místech, kde může dojít k její iniciaci.
- Pyrotechniku odpalujte podle návodu na použití, zásadně venku na volném prostranství.
- Létající balonky štěstí nepouštějte v obytných zónách, za větrného počasí a v blízkosti skladů sena, slámy, horlavín nebo výbušnin.
- Pokud je to možné, vybavte svůj byt či dům hlásiči požáru.
- Vždy mějte na paměti, že život a zdraví je cennější než majetek.
- Pokud se vám přes veškerou opatrnost situace vymkne kontrole, volejte hasiče 150 nebo 112.

HASIČSKÝ ZÁCHRANNÝ SBOR OLDOVOUCKÉHO KRAJE

Rybáři

Letošní rok nám Všem přinesl více starostí než radostí, ale i tak se rybářům dařilo ulovit krásné úlovky. Situace nám nedovolila uspořádat ani plánované podzimní dětské závody, tak si budeme přát, aby nadcházející rok byl o něco lepší než letošní. Dovolte mi popřát krásné Vánoce a šťastný nový rok plný zdraví a úspěchů, nejen u vody.

Jaroslav Dlabal

TJ Sokol Čehovice

Jelikož se letošní rok nesl v duchu omezujících opatření, byla činnost organizace omezena. Doufáme, že s rokem 2021 se situace zlepší a budeme opět fungovat v normálním režimu. Krásné prožití svátků vánočních, pohodové chvíle v rodinném kruhu a ať pod stromčkem naleznete to, po čem toužíte.

Za TJ Sokol, Markéta Skalková

Oddíl stolního tenisu

Vážení sportovní přátelé, soutěž ve stolním tenise bohužel vzhledem k současné situaci neprobíhá. Pevně věřím, že se situace zlepší, a my tak budeme moci oprášit prach z pálek a začneme opět trénovat a hrát.

I přes tuto přestávku bych chtěl za oddíl stolního tenisu poděkovat všem příznivcům a nadšencům, kteří nás přišli podpořit, povzbudit a třeba i chvíli s námi posedět.

Všem bych chtěl na sklonku roku 2020 popřát hlavně hodně zdraví, štěstí a pohody v nadcházejícím roce 2021.

*Za oddíl stolního tenisu,
Tomáš Kardinál st.*

Zahrádkáři

Vážení spoluobčané, dovoluji mi seznámit vás s omezenou činností zahrádkářů v uplynulém období. Všechny naplánované akce kromě moštování ovoce se nepodařilo realizovat vzhledem k vládním nařízením.

Moštování jsme zahájili 5. září 2020, ukončili 17. října 2020. Celkem jsme zpracovali 3 561 kg ovoce, z toho členové organizace 488 kg a ostatní 3073 kg.

26. září se pokazil motor ve šroťáku ovoce, snažili jsme se ho opravit, ale 3. října po krátkém provozu se znovu pokazil. Proto jsme se rozhodli koupit nový a hned další týden jsme opět moštovali. Děkuji příteli Rostovi Svobodovi st. za opravu původního a instalaci nového motoru.

Také nám začaly dosluhovat proložky a plachetky na lisování ovoce. Pan Milan Dvořák poskytl zdarma dřevo, pan Rosta Svoboda ml. z něho zdarma vyrobil laťky, ze kterých přítel Rosta Svoboda st. vyrobil nové prolož-

ky. Všem jmenovaným jménem organizace děkuji.

Moštování bylo ukončeno dalším nařízením vlády, proto jsme se rozhodli pro rekonstrukci šroťáku tak, aby do motoru nemohla zatékat voda – toto realizuje přítel Rosta Svoboda st. Vážení spoluobčané a přátelé, přeji Vám všem ŠŤASTNÉ VÁNOCE prožité v klidu, zdraví a pohodě. V roce 2021 hodně zdraví, štěstí a radosti.

*Předsedkyně ZO ČZS,
Eva Divácká*

Jsem zahrádkář a milovník přírody. Chci se podělit s občany se svou špatnou zkušeností. Podle hesla „každý člověk by měl v životě zasadit strom“ jsem v životě zasadil mnoho stromů, ale všechny se dožijí jen pár desítek roků. Proto jsem si dal za úkol zasadit strom, který tu bude 100 a více roků. Vybral jsem si proto

symbol České republiky – lípu. Po dohodě se starostou jsem vybral vhodné místo v parčíku u hřbitova. Vykopal jsem jámu, dovezl kompost a malou lipku zasadil. Během sucha jsem ji zaléval a dodával živiny. Lipka zakořenila a začala růst. Letos vyrostly krásné dlouhé letorosty. Měl jsem z toho velkou radost. Každý den chodím kolem a lipku pohledem pozdravím. Jeden den jsem při procházce zůstal úplně zařezaný. Lipka byla celá zbavena těch krásných přírůstků, zůstalo jen torzo korunky. Nějaký vandal ji během dne poničil. Zajímavé bylo, že přírůstky byly uřezané, nebyly ulámané. Nevím, komu vadil tak krásný stromek. Jsem z toho velmi smutný. Nyní chodím s lítostí a čekám, jak se tento mladý stromek znovu rozroste. Nechápu, proč jsou lidé tak zlí a ničí to, o co se druzí s láskou snaží.

Josef Zapletal

Mateřská škola

Zprávičky z mateřské školičky...

Podzimní čas přináší do práce s dětmi stejně pestrobarevná témata, jako se barví v tuto dobu listy na stromech.

Prvním z nich bylo seznamování s podzimním ovocem a zeleninou s názvem Podzimní Prostřeň. Pomohli nám rodiče a dětem do školky připravovali ovoce a zeleninu, kterou jsme s dětmi ve školce poznávali, pojmenovávali, třídili a zpracovávali. Zeleninkou si nazdobily svou svačinku. Panečku, ta chutnala. Připravily si všechny přísady na jablečný štrůdl, strouhaly jablíčka, krájely oříšky, válely a potíraly těsto. Štrůdl si snědly jako dezert po obědě. Ovoce a zeleninu jsme zkusili odšťavňovat, jen málokdo z dětí výbornou ovocnou či zeleninovou šťávičku neochutnal. Společně jsme ovoce i sušili, děti rozlišily, že křížaly nejsou „žížaly“ a chutnají moc dobře. Zjišťovaly poslepu, zda jednotlivé druhy ovoce a zeleniny poznají podle hmatu, čichu i chuti.

Další akcí, ke které jsme přizvali rodiče v rámci spolupráce s rodinou „My máme prima rodiče“, bylo tradiční Dýňování. Původní plány společného tvoření jsme ale museli mírně poupravit. S dětmi jsme vyrobili z dýní Sněhurku a sedm trpaslíků, kteří nám hlídali před školkou. Děti jim přiřadily jména a samozřejmě jedna z vyřezaných dýní, trpasličí domeček, musel i svítit. Ostatní výtvoři z dýní a přírodnin mohli všichni občané obdivovat na parapetech MŠ v přízemí, zapojili se téměř všichni a jejich práce byly jak jinak než opět úchvatné.

Od 1. listopadu 2020 došlo k personálním změnám v MŠ. Z funkce ředitelky odstoupila po neshodách se zřízovatelem dosavadní ředitelka paní Božena Spáčilová. Na její místo byla do proběhnutí řádného konkurzního řízení prozatímně jmenována paní Ivana Špačková. Jelikož paní učitelka Běla Hlavatá odchází na mateřskou dovolenou, na její místo přešla paní učitelka Božena Spáčilová.

Měsíc listopad přináší další téma, svátek sv. Martina, který si s dětmi také připomínáme. Děti se hravou formou seznámily s životním příběhem Martina a samy si jej zahrály. Pak jsme se pustili do vyrábění – malé děti přitloukaly hřebíčky podkovičky, starší nalepovaly koně a dokreslovaly padající sníh, ti nejstarší pak navazovali vlněnou hřívu koně. To vše jsme doprovázeli novými říkadly a písničkou, využili jsme i klasickou hudbu, kdy se děti na židličkách „projely“ na koni. Sníh nám sice opět Martin nepřivezl, ale jeho svátek si děti užily.

Celá příroda se chystá k zimnímu spánku. Nejprve jsme si ještě užili téma Les. Povídali jsme si o stromech – listnatých a jehličnatých, lesních zvířatech, houbičkách – jedlých i těch jedovatých. Zastavili jsme se zejména u ježka. Do školky přijela z ekologického centra IRIS v Prostějově lektorka s opravdovým živým ježkem. Museli jsme splnit velmi přísná hygienická opatření, aby nedošlo k nákaze, ale děti se dozvěděly hodně nového – čím se ježek

živí, jak vypadá – prohlédly si jeho drápky, že má opravdu čtyři nožky, malý ocásek, pichlavé bodlinky a chlupaté břicho. Jednoho ježka z papíru a vlny si také vyrobily. Všechno povídání doprovázely podzimními písničkami a říkankami.

A než jsme se nadáli, je tu měsíc prosinec a s ním těšení na Vánoce, na příchod Ježíška. Ve školce jsme si již od prvních dnů povídali o adventu, připomínali jsme si vánoční tradice. Vyzdobili jsme si okna, nazdobili vánoční stromeček ve třídě. Děti malovaly adventní věnec, ten opravdový si denně zapalujeme u oběda. Pekly perníčky, tvořily z papíru i netradičních materiálů. Navštívil nás přes nepříznivou situaci i Mikuláš, zbytek doprovodu, anděla i čerta, letos nechal za vraty. Povídáme si o všech svátcích, které Štědrému dni předchází, zpíváme koledy, opakujeme říkadla, tančíme veselé čertovské i vánoční tanečky. Připravujeme také dárečky pro rodiče, protože vánoční svátky jsou především o vztazích, lásce, přátelství.

I vám všem přejeme krásné prožití svátků vánočních v rodinném kruhu, dětem bohatého Ježíška, splnění těch nejtajnějších přání, a do nového roku 2021 pak zejména pevné zdraví s nadějí, že jsme ono zvláštní období již překonali.

Děti a kolektiv MŠ Čehovice



Poděkování paní Boženě Spáčilové

Tímto bychom Vám chtěli poděkovat za Vaši výbornou práci, kterou jste odvedla ve funkci ředitelky Mateřské školy Čehovice. Jsme velmi rádi, že i nadále budete její součástí jako paní učitelka.

Vždy jste byla k dětem milá, trpělivá a ochotná jim pomoci. Mají ve Vás důvěru a podporu. Pomáháte rozvíjet jejich osobnost,

především jejich zvědavost a tvořivost. Učíte je i poslušnosti a zodpovědnosti. Vytváříte pro ně příjemné a rodinné prostředí, ve kterém se cítí spokojeně a v bezpečí.

Dále bychom Vám chtěli poděkovat za připravené besídky a vítání občánků, které byly vždy plné krásných emocí. Také za tvoření rodičů s dětmi, kde jsme se vždy velmi na-

smáli a měli možnost děti vidět v jiném prostředí než v jejich domovech, a díky tomu jsme se s nimi mohli více sblížit, lépe poznat jejich kamarády a zvyklosti, které se v mateřské škole naučili.

Za kolektiv rodičů Vám srdečně děkujeme.

Kulinářské okénko

Recepty pro inspiraci

Tento rok byl poněkud zvláštní, ale všichni doufáme, že s Novým rokem přijde nová naděje a lepší časy. A tak mi dovoluňte vám všem popřát pevné zdraví, rodinnou pohodu a krásné svátky

Listové koláčky s cibulí, brusinkami a hermelínem

Ingredience:

- listové těsto
- 2 červené cibule
- 2 bílé cibule
- 4 lžičky balsamika
- 5 lžic cukru do cibule
- hermelín
- hrnek brusinek
- 1/2 hrnku cukru do brusinek
- vajíčko

Postup:

Listové těsto vyválíme a nakrájíme na obdélníky, nebo vykrojíme kolečka. Připravíme si dva kastrůlky. Do jednoho dáme vařit s trochou vody a cukrem brusinky. Do druhého si dáme olej a orestujeme cibulku nakrájenou na plátky a přidáme cukr. Necháme krátce zkaramelizovat a přidáme balsamiko. Dusíme do měkka. Když máme vše hotové, koláčky plníme cibulovou směsí, rozprostřeme lžičku brusinek a navrch dáme pár plátků pokrájeného hermelínu. Kraje potřáeme vajíčkem a zapečeme na 220 °C dozlatova.

Čočková polévka s houbami a podmáslím

Ingredience:

- 250 g čočky
- hrst sušených hub
- 1 mrkev
- 3 brambory
- lžička másla
- lžička hladké mouky (vrchovatá)
- cca 1,5-2 l vývaru nebo vody + bujón
- 150-200 ml podmáslí
- sůl
- pepř
- špetka cukru

Postup:

Přebranou a opláchnutou čočku dáme společně s nenamocnými houbami vařit do časti vývaru. Když začne čočka měknout, přidáme nakrájené brambory a mrkev na kousky. Z másla a mouky uděláme jíšku a zalijeme ji zbylým vývarem. Přidáme k polévce a vaříme do změknutí zeleniny. Odebereme trochu polévky a smícháme s podmáslím. Podmáslí vlijeme do polévky a vaříme už jen pár minut. Polévka díky podmáslí krásně zjemní. Polévku dochutíme špetkou cukru, solí a pepřem. Můžeme podávat.



Pikantní kuřecí špízy

Ingredience:

- 2 prsní nebo stehenní řízky
- 1 červená paprika
- 4 malé žampiony
- kousek cukety (není nutná)
- 100 g anglické slaniny
- 3 jarní cibulky
- 1 lžička olivového oleje
- 1 lžička másla
- sůl
- pepř
- mletá paprika
- špetka chilli
- sušený česnek

Postup:

Nejprve smícháme dle chuti koření. Očištěné maso nakrájíme na kousky velikosti soust (z každého řízku 6 kousků na 2 špízy) a okořeníme. Papriku omyjeme, osušíme a nakrájíme na přibližně stejné kousky jako maso, žampiony sloupneme a přepůlíme, bílé části cibulky nakrájíme na špalíčky. Pokud máme kousek cukety, nakrájíme na silnější kolečka. Okořeněné kousky masa obalíme slaninou a střídavě se zeleninou napícháme na grilovací jehlu. Hotové špízy ještě okořeníme, pokapeme olejem a opečeme na pánvi, v troubě nebo na grilu. Do pánve přidáme máslo. Podáváme s bramborem nebo pečivem a doplníme salátem podle chuti.

Zeleninový salát s cizrnou

Ingredience:

- 1 hrnek sušené cizrny
- 4 hrnky vody
- 2 PL octa
- 1/2 žluté papriky
- 1/2 červené papriky
- 2 řapíky celeru
- 1 zelená cibulka
- hrst hráškových lusků
- půl salátové okurky
- 1 citron

- 2 PL olivového oleje
- cukr
- sůl
- pepř

Postup:

Cizrnu uvaříme ve vodě a ke konci přidáme ocet. Je možné použít zavařenou cizrnu. Zeleninu pokrájíme na jemné proužky. Promícháme v míse s uvařenou vychlazenou cizrnou. Osolíme, opepříme. Vymačkanou šťávu z citronu ušleháme s trochou cukru, soli a pepře s olejem, až se vytvoří lehce zhoustlá emulze. Tu vmícháme do salátu a dáme odležet, aby se uvolnily všechny chutě.

Bylinkové housky

Ingredience:

- 500 g hladké mouky
- 1,5 lžičky soli (12 g)
- větší špetka krupicového cukru
- 250 g vlažné vody – dle potřeby
- 50 g olivového oleje
- 17 g čerstvého droždí
- podle chuti tymián, oregano, petrželka

Na potření povrchu a posyp:

- 1 vejce
- hrubozrnná sůl

Postup:

Běžným způsobem zaděláme kynuté těsto, nejlépe to půjde v domácí pekárně. Do nádoby dáme jako první vlažnou vodu, olej, pak prosátou mouku smíchanou se solí, nahoru trošku cukru a rozdrobené čerstvé droždí. Zvolíme program Těsto. Jemně nakrájené bylinky přidáme do těsta až nakonec, po zvukovém signálu. Vykynuté těsto vyjmeme na lehce pomoučený vál a zpracujeme do bochánku. Bochánek rozdělíme kartou na čtyři stejně velké díly a každý díl opět rozdělíme na čtyři menší dílky. Získáme 16 stejně velkých kousků, z kterých postupně vyválíme prameny dlouhé cca 16-18 cm a vždy dva prameny do sebe zamotáme. Konce dobře zamáčkeme, aby se nerozplétaly. Uložíme na plech s teflonovou fólií nebo s papírem na pečení, přikryjeme utěrkou a necháme vykynout. Vykynuté housky na povrchu potřeme rozšlehaným vejcem a lehce posypeme hrubozrnnou solí. Vložíme do trouby předehřáté na 200 °C a pečeme zhruba 22 minut. Tento čas je pouze orientační. Po upečení housky odložíme na mřížku a necháme vychladnout.

Šlehačková vánočka

Ingredience:

- 500 g hladké mouky (může být napůl s polohrubou)
- 100 g cukru krupice
- 1 vanilkový cukr domácí
- trochu citronové kůry
- 1/2 lžičky soli
- 1-2 PL rumu
- 250 ml smetany na šlehání
- 1 sáček sušeného droždí
- rozinky nebo brusinky v rumu naložené
- 2 vejce nebo jen žloutky

- 1 vajíčko na potření
- mandle na ozdobu

Postup:

Do mísy prosejeme mouku, přidáme oba cukry, citronovou kůru, sůl a sušené droždí. Ohřejeme smetanu, aby byla mírně teplá, rozšleháme v ní vejce, rum a tímto zaděláme vláčené těsto. Zpracujeme do něj rozinky a necháme ho na teplém místě vykynout. Během kynutí ho nejméně dvakrát propracujeme. Po vykynutí rozdělíme na části, vytvoříme válečky a vánočku uvineme dle svých zvyklostí. Dáme ji na plech vyložený pečicím papírem a potřeme máslem. Necháme ji ještě cca 15 minut kynout. Poté ji natřeme rozšlehaným vejcem, ozdobíme mandlemi a dáme péci cca na 180 °C. Zpočátku můžeme na chvíli teplotu zvýšit. Propečení zkusíme špejlí, pokud není ještě hotová, ale již tmavne, přikryjeme ji papírem na pečení.

Vánoční mandlový likér

Ingredience:

- 1 balíček mandlového pudinku Dr. Oetker
- 750 ml polotučného mléka (původní recept: 700 ml)
- 30 g cukru
- 2 plechovky Salka karamel
- 200 ml rumu (původní recept: 250 ml)
- /lze nahradit mandlovým likérem Sissi a vynechat mandlové aroma

- několik kapek mandlového aroma Dr. Oetker (původní recept: 1 kávová lžička)

Postup:

Pudink uvaříme dle návodu na obalu v 750 ml mléka s 30 g cukru. Vznikne řídký pudink, který přikryjeme potravinářskou fólií a necháme vychladnout. Do vychladlého pudinku přidáme karamelové Salko a vyšleháme ručním šlehačem na vysoký stupeň dohladka. Přilijeme rum a aroma a na nejnižší stupeň ještě asi 1 minutu prošleháme. Hotový likér přelijeme do skleněných lahví a uchováme v ledničce.

Společenská kronika

Jubilanti

Únor: Marie Jirušová – 80 let
Ludmila Gryčová – 75 let

Březen: Jaroslav Krchňák – 85 let
Bronislava Holásková – 85 let



Všem jubilantům srdečně blahopřejeme!

Opustili nás

29. 9. 2020 – Vladimír Smékal – 87 let
8. 10. 2020 – Marie Dlabalová – 93 let
5. 11. 2020 – Emílie Kremlová – 80 let
24. 11. 2020 – Květoslava Michalcová – 97 let
5. 12. 2020 – Vít Lochman – 87 let


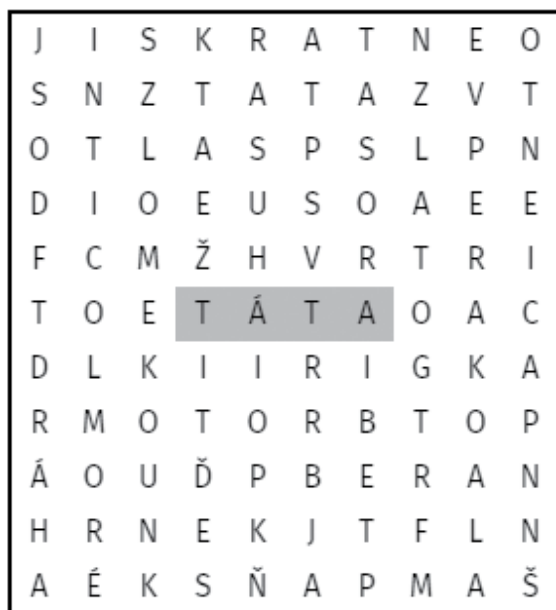
Letošní narození občánci:

Eliška Křivanová – 2. 2. 2020
Lukáš Konšel – 27. 3. 2020
Filip Kutal – 30. 7. 2020
Elizabeth Dostálková – 25. 5. 2020
Agáta Burgetová – 8. 11. 2020

Za sbor pro občanské záležitosti – Lenka Říhová

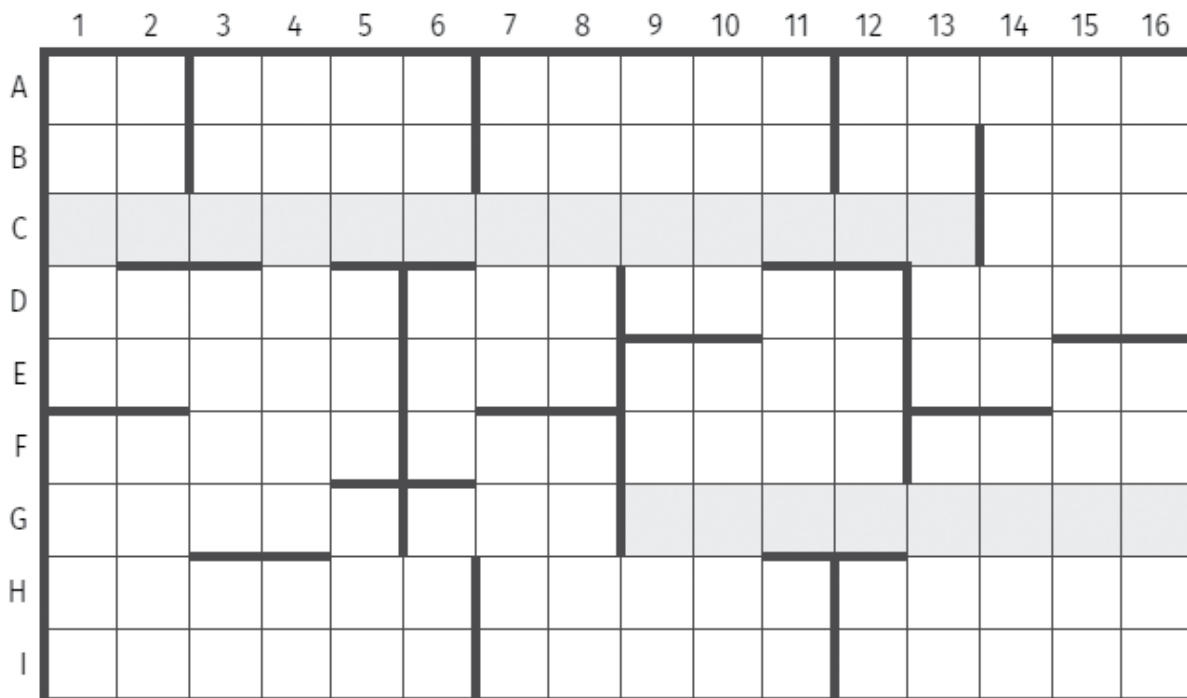
Obrázková osmisměrka

Táta se synem plavou v moři a táta říká: „Podívej, co se tu na vlnách pohupuje. Deset bójí svázaných k sobě.“ A syn odpoví: „To bude asi... tajenka má 12 písmen, tati.“



Křížovka

Policajt kupuje pro pejska obojek, ale jaksi se nemůže rozhodnout, jaká velikost je zapotřebí. „Tak přijďte s pejsánkem,“ radí prodavačka. „Co vás nemá, to pro něj má... tajenka!“



Vodorovné legendy

- A** RODNÉ ČÍSLO /ZKR./, HLAS KUKAČKY, PŘEDLOŽKA, VOJ. HODNOST ZKR.
B OLYMPIJSKÉ HRY, KYSELÁ POCHUTINA, ULJANOV, SLOVENSKY "100 M2", SLOVENKY, JAKÁ
C TAJENKA 1.DÍL, HADR
D SÁNÍM ODSTRANIT, NA TOM MÍSTĚ, NEZHOUBNÝ NÁDOR VZNIKLÝ Z BUNĚK SVALU, POMOCNÝ BOD PRO CVIČENCE
E CHMURNĚ, STOVKY, KRÁTKÉ KABÁTY, TRUDOVINA
F TVRDÝ VŘED, OZVĚNA V HUDEBNÍCH SKLADBÁCH, SLOVEN. OREL, PROVDAT
G NEWTONOVO JMÉNO, ŘÍMSKÁ MINCE, TAJENKA 2.DÍL
H ZKR.MR., DRUH PEČIVA (HOVOR), CHOLERIK
I MALÁ LEONA, RESPEKTIVE, ETAPY

Svislé legendy

- 1** UMĚLÝ ČLOVĚK, KŮŇ
2 CITOSL.POBIĐKY, ZKR.DĚLKOVÉ MÍRY, SVĚTADÍL
3 KOCOUR (NÁŘEČNĚ), UMĚLÝ TUK, SLOVENSKÁ PŘEDLOŽKA
4 TĚSNĚNÍ, ZKRATKA TELEVIZNÍHO ZPRAVODAJSTVÍ
5 MENŠÍ DŘEVINA, ZÁRODKY RYB, HLES
6 NĚMECKÉ ŽENSKÉ JMÉNO, CITOSLOVCE POHRDÁNÍ, DRUH PAPOUŠKA
7 PLANĚ MLUVIT, ZACHECHTÁNÍ
8 REVMATISMUS, HLAVNÍ MĚSTO NORSKA
9 JINAM, VOŇAVKA
10 ODHADY VÝSLEDKŮ, MUSLIMOVÉ
11 UMÍNĚNÝ ZÁPOR, DŘEVĚNÁ NÁDOBA, BA I
12 VLASTNÍK, NEVELKÁ, KRAJSKÝ ÚŘAD /ZKR./
13 SKVĚLE /HOVOR./, VKLAD
14 MOŘSKÝ PTÁK, VESPOD
15 TRNOVNÍK, NACISTA (HOV).
16 SKUPENSTVÍ VODY, TĚKAVÉ SLOUČENINY

VÝHERCI Z MINULÉHO ČÍSLA

1. CENA – KNIHA 300,- Kč – Jarmila Koudelková
2. CENA – SALÁM VYSOČINA – Alena a Václav Adamovi
3. CENA – KÁVA dle výběru – Jana Smékalová

Sudoku



8		4		7	3	9	1	
9	6		2	4		7		5
	3	7		6		4	8	2
	4	5		3	2		9	1
1		9	8		6		2	4
2			9	1		6		7
4			3	8	7			9
7	9	8			1			3
3	1	6			5	2	7	8



	1	8	3		6	5		
2	3	5	8			6	1	9
		7	9		1		8	2
7	4	2	5		8	1		3
	5	6	2	3		8	7	
8	9		7	1			6	5
6		9	1	7	3	4	5	
3	7		4		5			
5		4		9	2			1





Zelená obec[®]

Certifikát

Obec Čehovice

je zapojena do unikátního projektu „Zelená obec“.

V rámci tohoto projektu poskytuje svým občanům možnost zbavit se vysloužilých elektrospotřebičů prostřednictvím sběrného boxu a tím významně přispívá k ochraně životního prostředí, přírodních zdrojů a zdraví člověka.

Výše zmíněná obec je tímto oprávněna používat logo „Zelená obec“.

Certifikát vystavil provozovatel projektu

REMA

REMA Systém, a. s.
Budějovická 1667/64, 140 00 Praha 4
www.rema.cloud
IČ: 64510263

-1-

Ing. David Beneš a Ing. David Vandrovec



Čehovské listy

Čehovské listy, čtvrtletník - periodický tisk územního samosprávného celku.

Redakční rada: Ing. Markéta Skalková, Ing. Jaroslav Špaček, Mgr. Miloš Mlčoch, Ph.D.

Evidenční číslo ministerstva kultury: MK ČR E 20489.

Nákladem 200 výtisků vydala obec Čehovice v prosinci 2020.

Zlom, sazba a tisk: Computer Media s.r.o.; www.obecni-noviny.cz.

Čehovice 93, 798 21 Bedihošť, IČO 288101.